


# PESQUISA IPESPE

Avaliação Presidencial | Eleição 2022

**Fevereiro (segunda quinzena) | 2022**

Esta pesquisa está registrada no Tribunal Superior Eleitoral  
sob o protocolo BR-05015/2022  
Brasil – 21 a 23 Fevereiro 2022

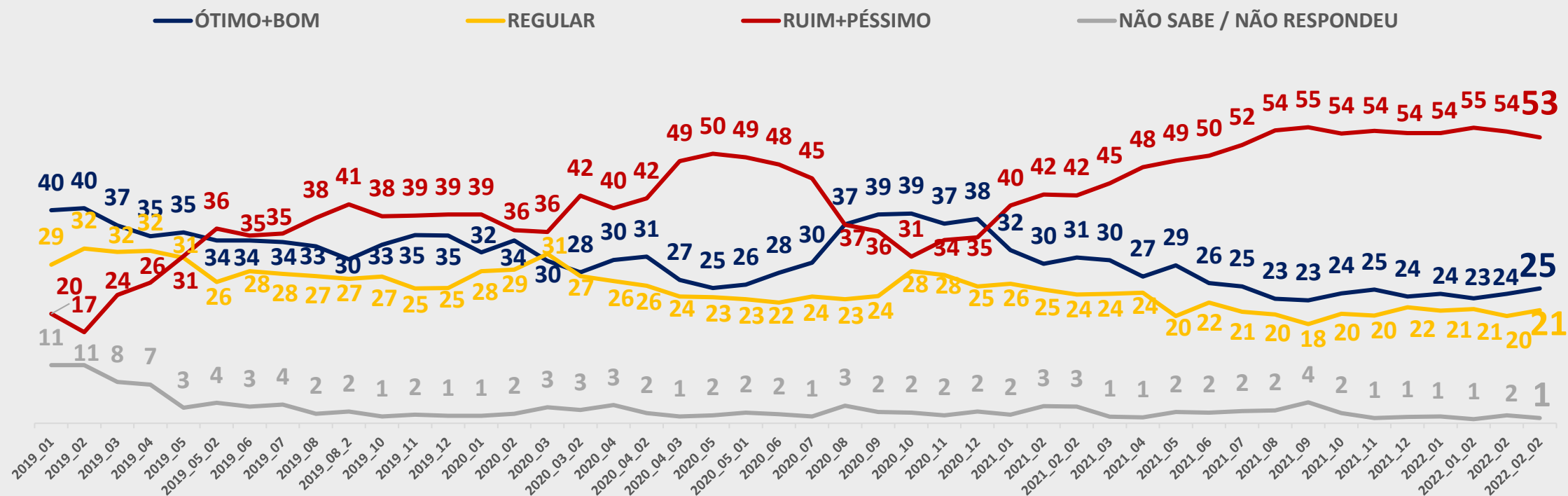




**01**

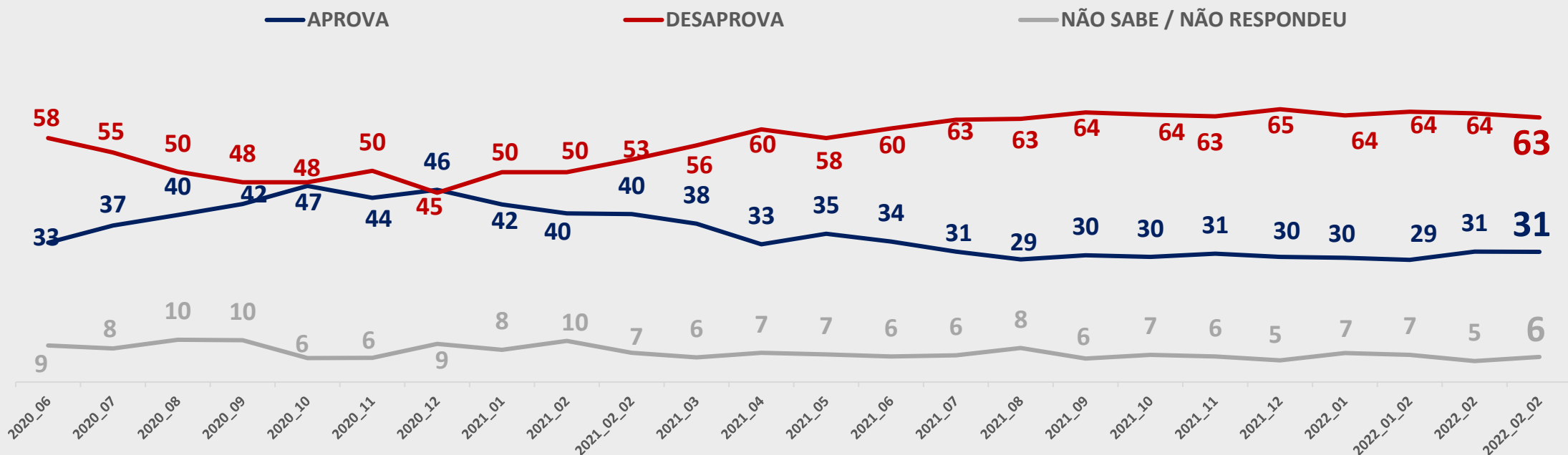
# **Avaliação de Governos e Instituições**

# Avaliação do Governo Jair Bolsonaro (%)



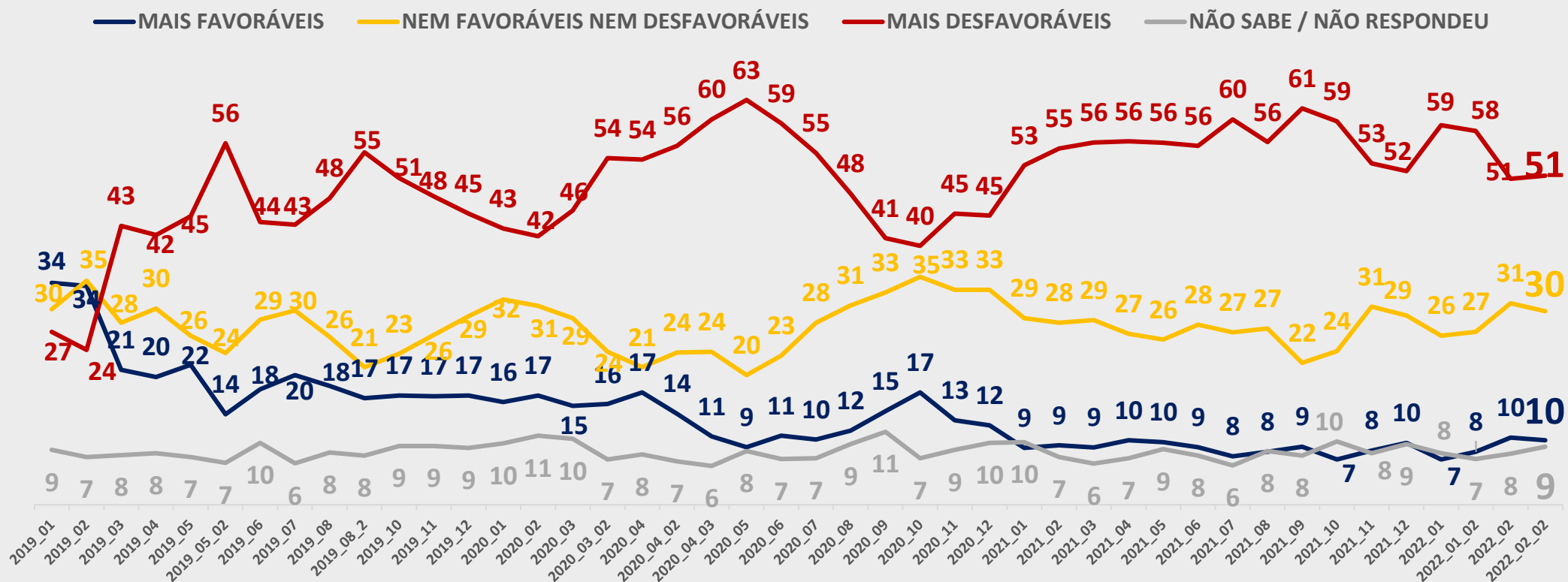
Pergunta: Como o(a) Sr(a) avalia o Governo do Presidente Jair Bolsonaro até o momento? Diria que está sendo:

# Aprovação ao Governo Jair Bolsonaro (%)



Pergunta: O(a) Sr(a) aprova ou desaprova a maneira como o Presidente Jair Bolsonaro vem administrando o país?

# Percepção das Notícias sobre o Governo Bolsonaro (%)



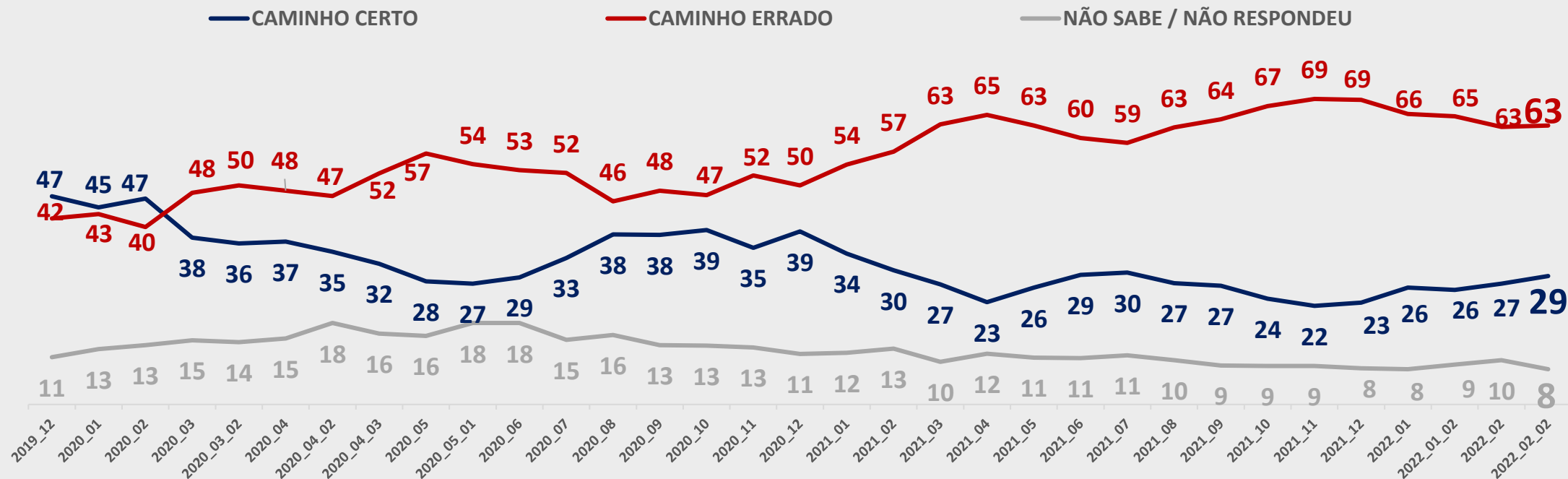
Pergunta: Pelo que o(a) Sr(a) sabe ou ouviu falar, as notícias que saíram recentemente sobre o Governo Federal e o Presidente Jair Bolsonaro, na televisão, nos jornais, nas rádios e na internet foram:



**02**

# Percepção sobre a Economia

# Economia Brasileira no Caminho Certo ou Errado? (%)



Pergunta: Pelo que tem visto ou ouvido falar, o(a) Sr(a) acha que a economia no Brasil, no momento, está no caminho certo ou no caminho errado?



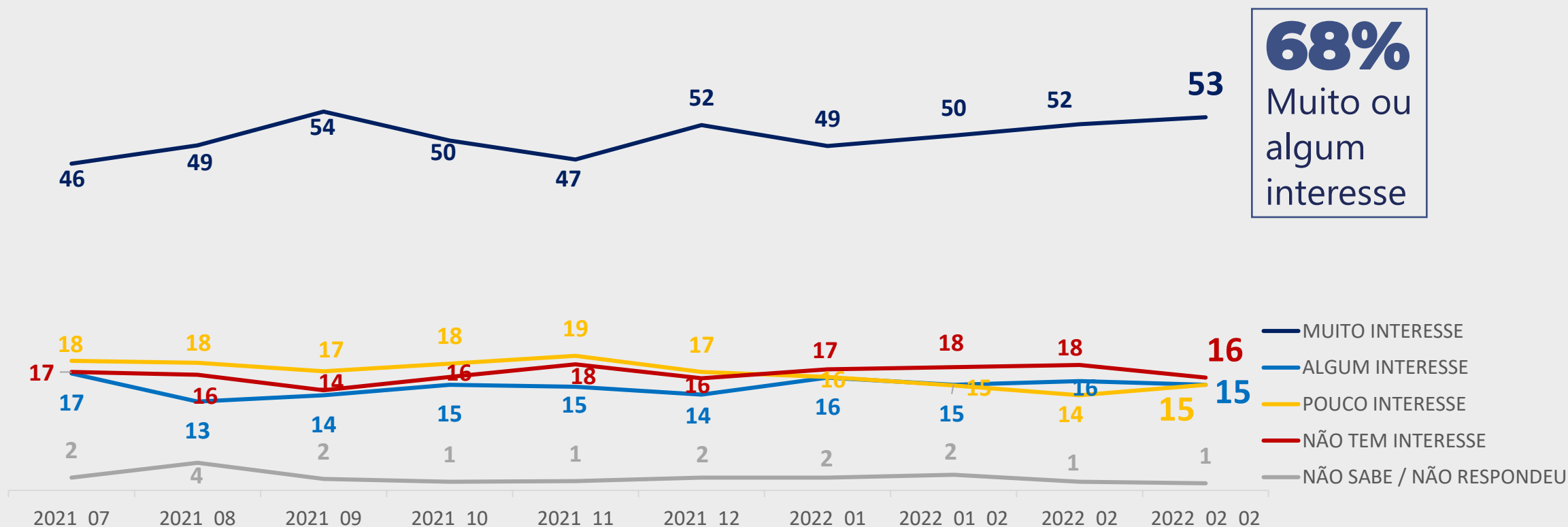
**03**

# Eleição Presidencial 2022





# Interesse pela Eleição Presidencial de 2022 (%)

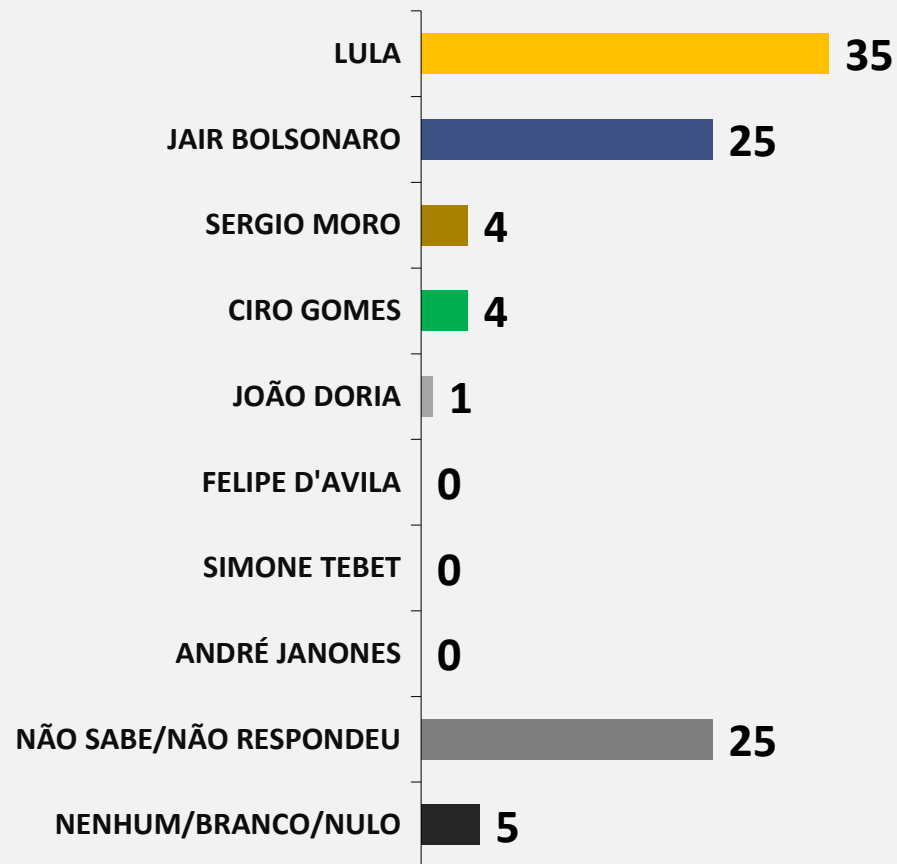


**68%**  
Muito ou  
algum  
interesse

Pergunta: No próximo ano haverá eleição para Presidente. O(a) Sr(a) diria que tem muito interesse, algum interesse, pouco interesse ou não tem interesse pela eleição para Presidente?

# Intenção de Voto para Presidente (%)

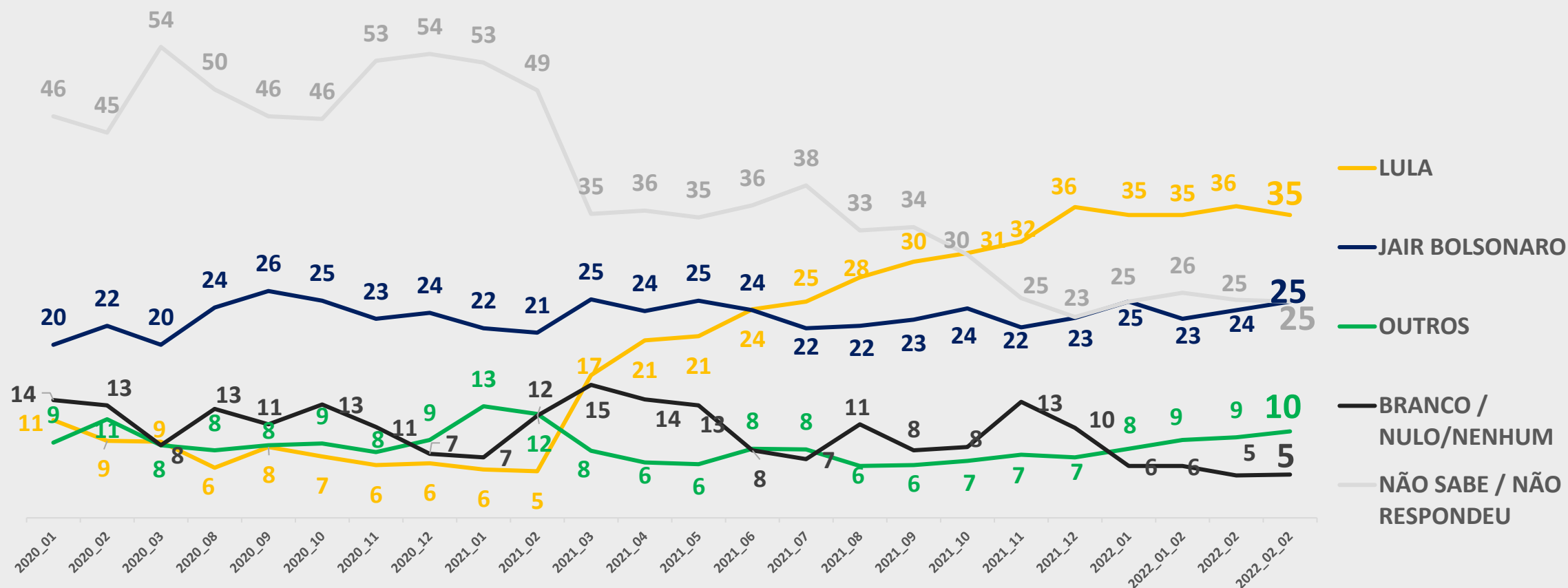
## Espontânea



Obs: Felipe D'Avila, Simone Tebet e André Janones foram citados, mas não chegaram a 1% de citações

Pergunta: Se a eleição fosse hoje, em quem o(a) Sr(a) votaria para Presidente do Brasil ? (ESPONTÂNEA)

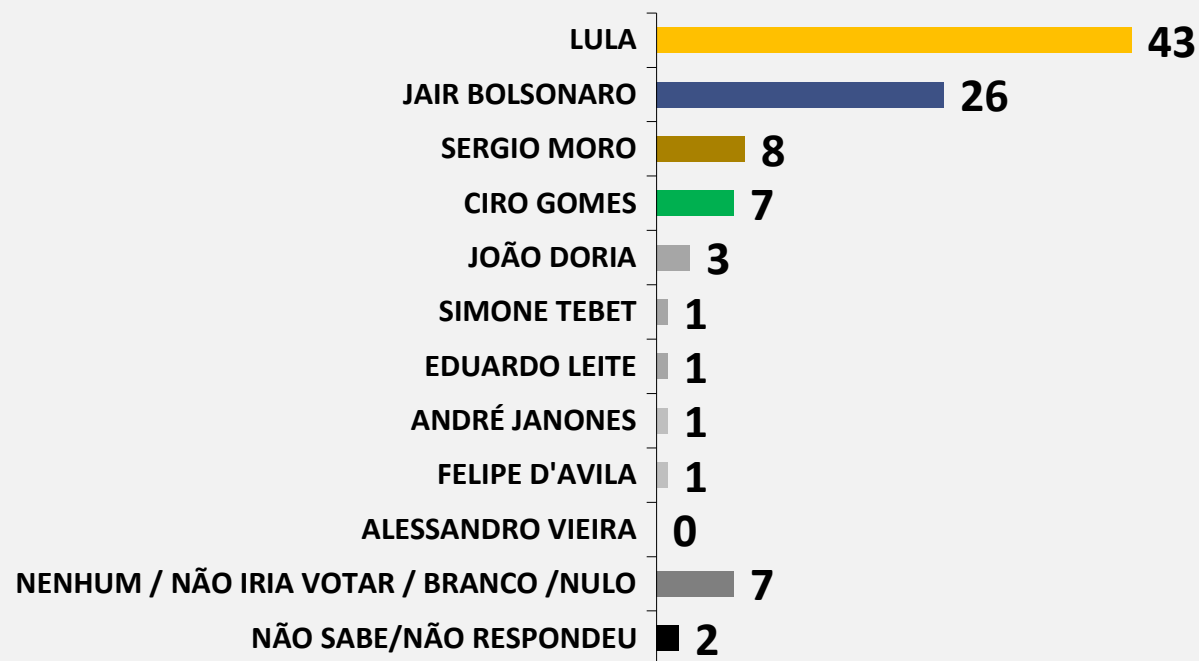
# Intenção de Voto para Presidente Espontânea – EVOLUTIVO (%)



Pergunta: Se a eleição fosse hoje, em quem o(a) Sr(a) votaria para Presidente do Brasil ? (ESPONTÂNEA)

# Intenção de Voto para Presidente (%)

## Estimulada



Obs: Alessandro Vieira foi citado, mas não chegou a 1% de citações

Pergunta: Se a eleição para Presidente fosse hoje e os candidatos fossem esses que vou ler, em quem o(a) Sr(a) votaria? (ESTIMULADA)

# Intenção de Voto para Presidente Estimulada – EVOLUTIVO (%)

- Com todos os nomes -

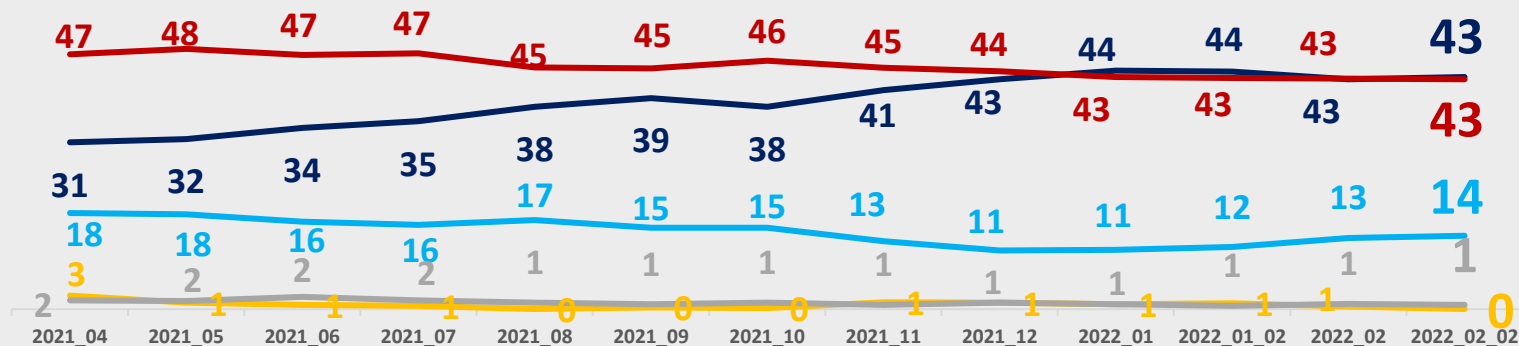
	2020_01	2020_02	2020_03	2020_04	2020_04_03	2020_05	2020_05_01	2021_03	2021_04	2021_05	2021_06	2021_07	2021_08	2021_09	2021_10	2021_11	2021_12	2022_01	2022_01_02	2022_02	2022_02_02
LULA	24	22	22	21	19	18	17	25	29	29	32	38	40	43	42	42	44	44	44	43	43
JAIR BOLSONARO	24	25	24	22	20	20	20	27	28	29	28	26	24	28	28	25	24	24	24	25	26
SERGIO MORO	17	16	14	13	18	17	16	10	9	8	7	9	9	-	-	11	9	9	8	8	8
CIRO GOMES	11	11	9	8	9	8	10	9	9	9	6	10	10	11	11	9	7	7	8	8	7
JOÃO DORIA	2	2	2	3	3	3	3	3	3	3	3	2	-	5	4	2	3	2	2	3	3
ANDRÉ JANONES	-	-	-	-	-	-	-	-	-	-	-	-	-	-	-	-	-	-	-	1	1
EDUARDO LEITE	-	-	-	-	-	-	-	-	-	-	-	-	4	-	-	-	-	-	-	-	1
SIMONE TEBET	-	-	-	-	-	-	-	-	-	-	-	-	-	-	-	-	-	1	1	1	1
FELIPE D`AVILA	-	-	-	-	-	-	-	-	-	-	-	-	-	-	-	-	1	1	0	0	1
ALESSANDRO VIEIRA	-	-	-	-	-	-	-	-	-	-	-	-	-	-	-	-	-	0	1	0	0
MANDETTA	0	0	0	14	10	8	5	2	3	3	3	3	4	4	3	1	-	-	-	-	-
GUILHERME BOULOS	0	0	0	0	0	0	0	3	3	2	2	2	-	-	-	-	-	-	-	-	-
JOÃO AMOÊDO	5	3	3	3	4	4	4	3	-	-	-	-	-	-	-	-	-	-	-	-	-
LUCIANO HUCK	6	7	5	5	7	6	5	6	5	5	4	-	-	-	-	-	-	-	-	-	-
RODRIGO PACHECO	-	-	-	-	-	-	-	-	-	-	-	-	-	2	2	1	1	1	1	0	-
NS/NR/NENHUM/ BRANCO / NULO	11	14	21	11	11	17	19	13	12	14	15	11	9	7	10	9	12	12	12	12	9

Obs. As listas de candidatos testadas não são iguais em todas as pesquisas.

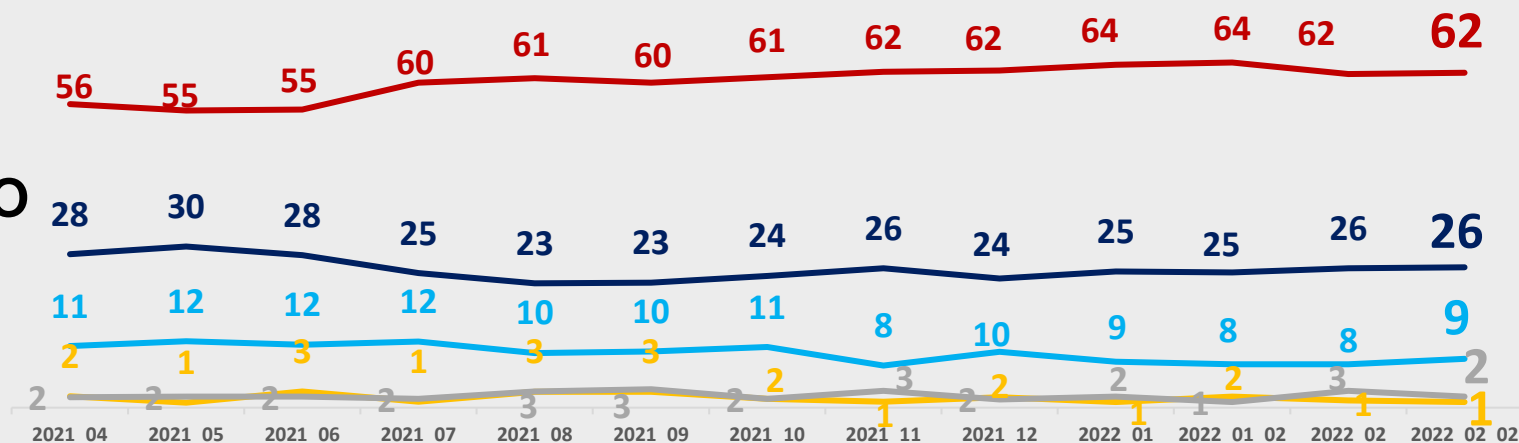
Pergunta: Se a eleição para Presidente fosse hoje e os candidatos fossem esses que vou ler, em quem o(a) Sr(a) votaria? (ESTIMULADA)

# Probabilidade de Voto (%)

## LULA



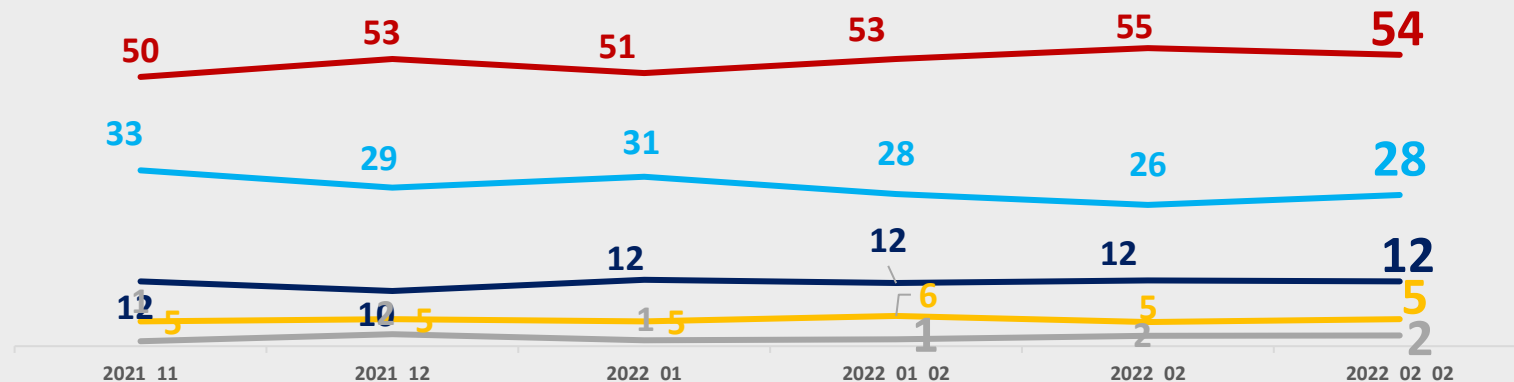
## JAIR BOLSONARO



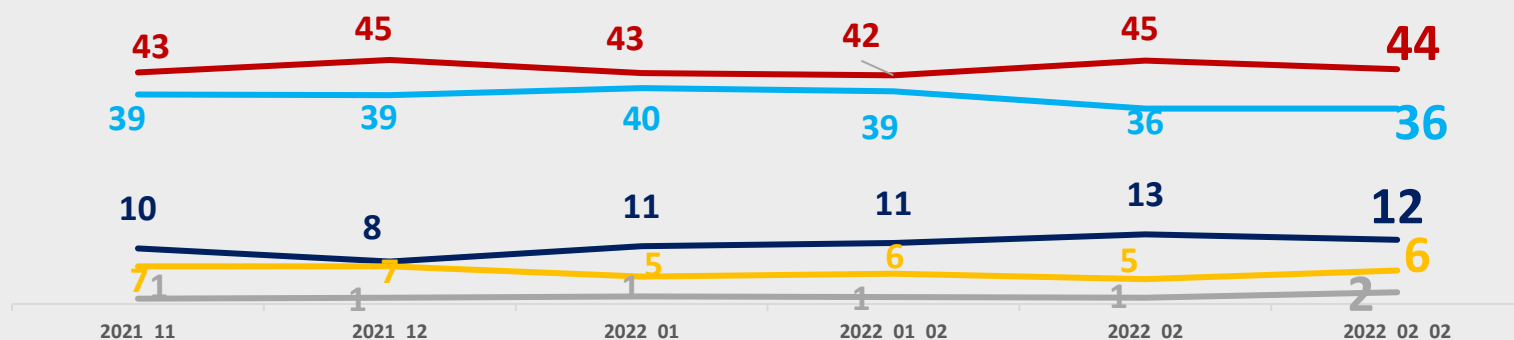
Pergunta: Para cada um desses nomes diga se com certeza votaria nele para Presidente, se poderia votar, se não votaria de jeito nenhum ou se não o conhece o suficiente para avaliar?

# Probabilidade de Voto (%)

**SERGIO MORO**



**CIRO GOMES**

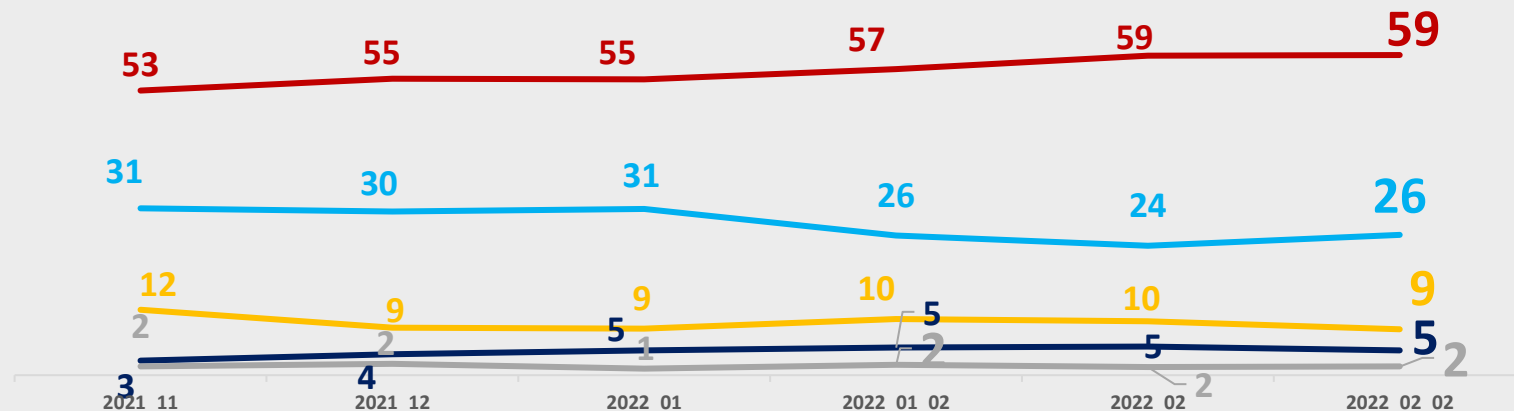


- COM CERTEZA VOTARIA
- PODERIA VOTAR
- NÃO VOTARIA DE JEITO NENHUM
- NÃO CONHECE O SUFICIENTE
- NÃO SABE / NÃO RESPONDEU

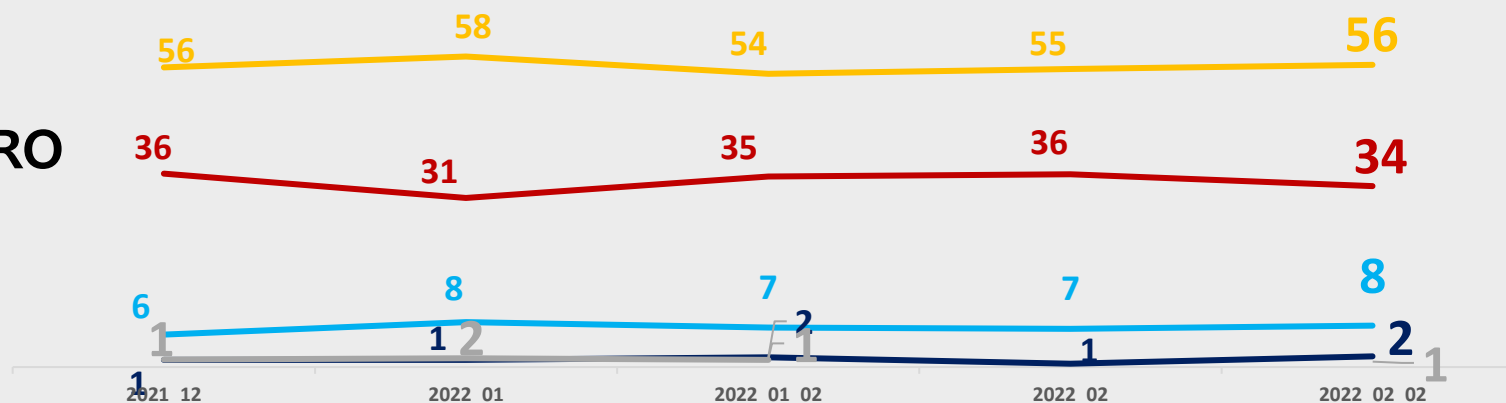
Pergunta: Para cada um desses nomes diga se com certeza votaria nele para Presidente, se poderia votar, se não votaria de jeito nenhum ou se não o conhece o suficiente para avaliar?

# Probabilidade de Voto (%)

**JOÃO DORIA**



**ALESSANDRO VIEIRA**

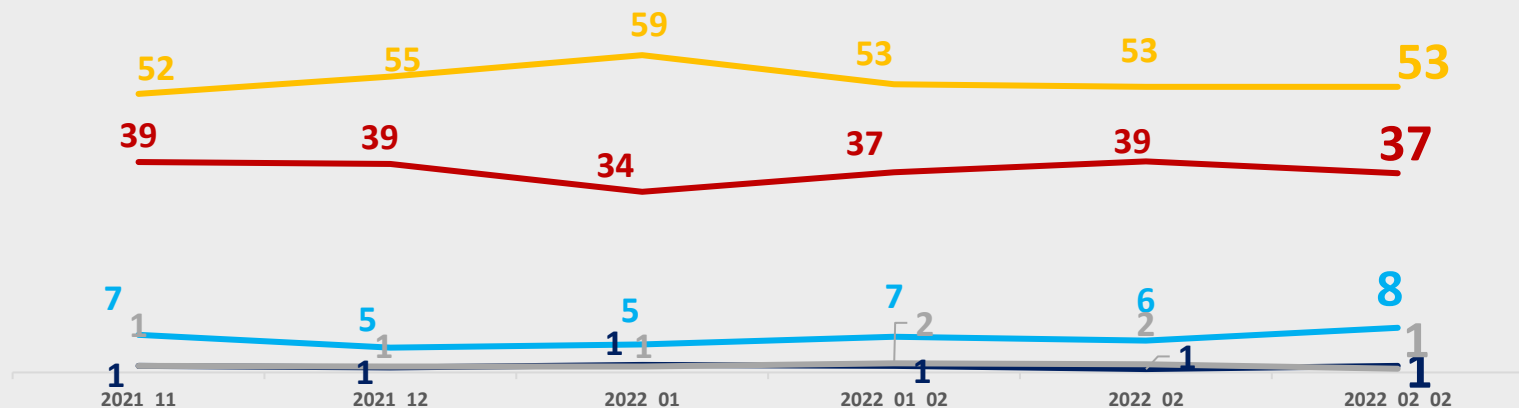


Pergunta: Para cada um desses nomes diga se com certeza votaria nele para Presidente, se poderia votar, se não votaria de jeito nenhum ou se não o conhece o suficiente para avaliar?

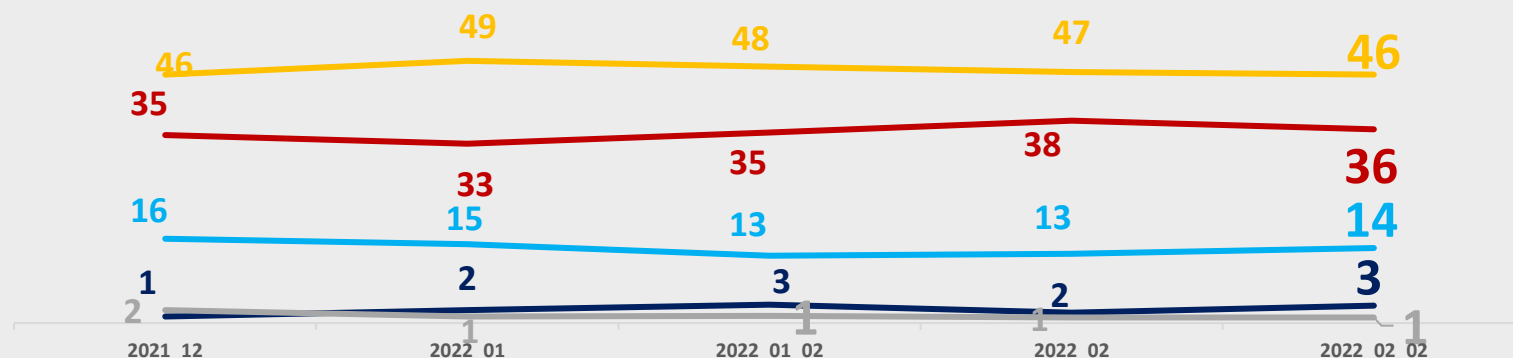


# Probabilidade de Voto (%)

**FELIPE  
D'AVILA**



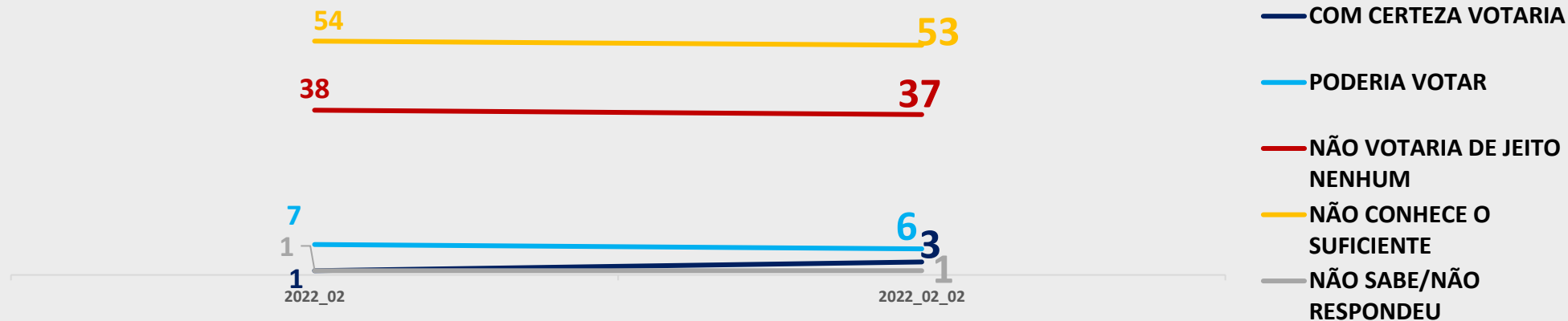
**SIMONE  
TEBET**



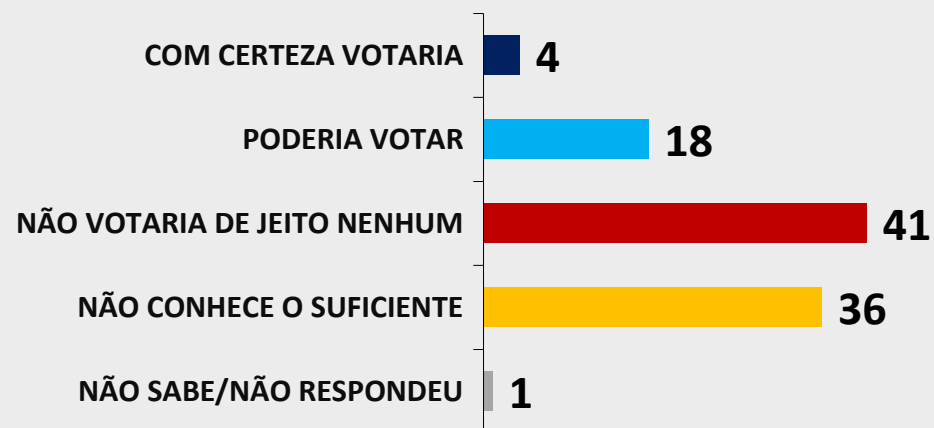
Pergunta: Para cada um desses nomes diga se com certeza votaria nele para Presidente, se poderia votar, se não votaria de jeito nenhum ou se não o conhece o suficiente para avaliar?

# Probabilidade de Voto (%)

**ANDRÉ  
JANONES**

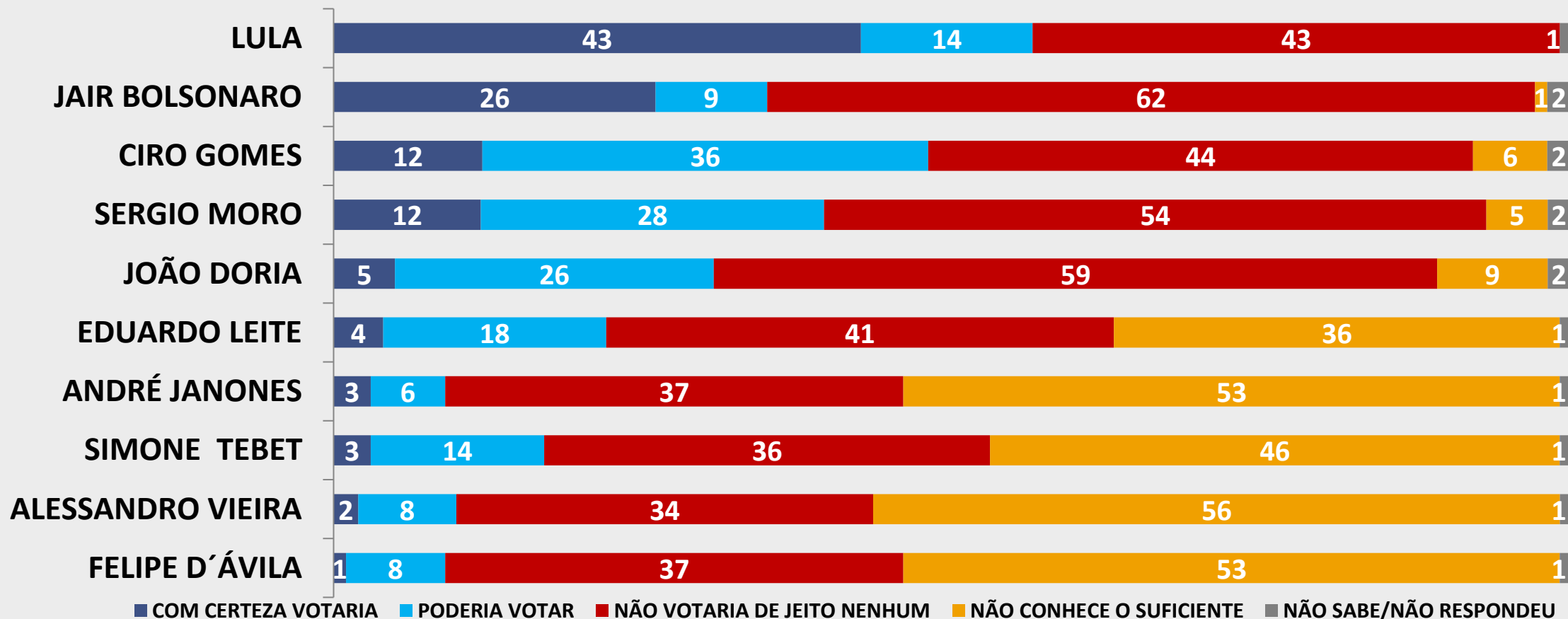


**EDUARDO  
LEITE**



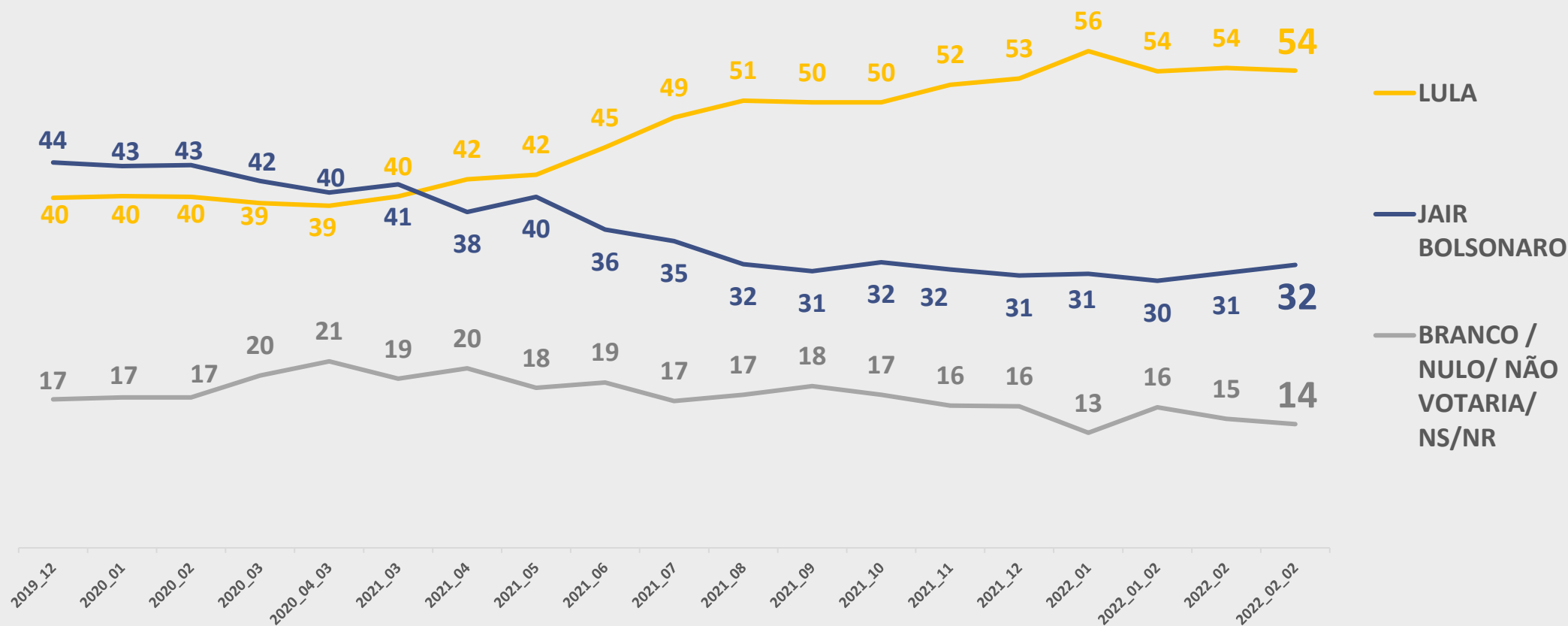
Pergunta: Para cada um desses nomes diga se com certeza votaria nele para Presidente, se poderia votar, se não votaria de jeito nenhum ou se não o conhece o suficiente para avaliar?

# Probabilidade de Voto (%)



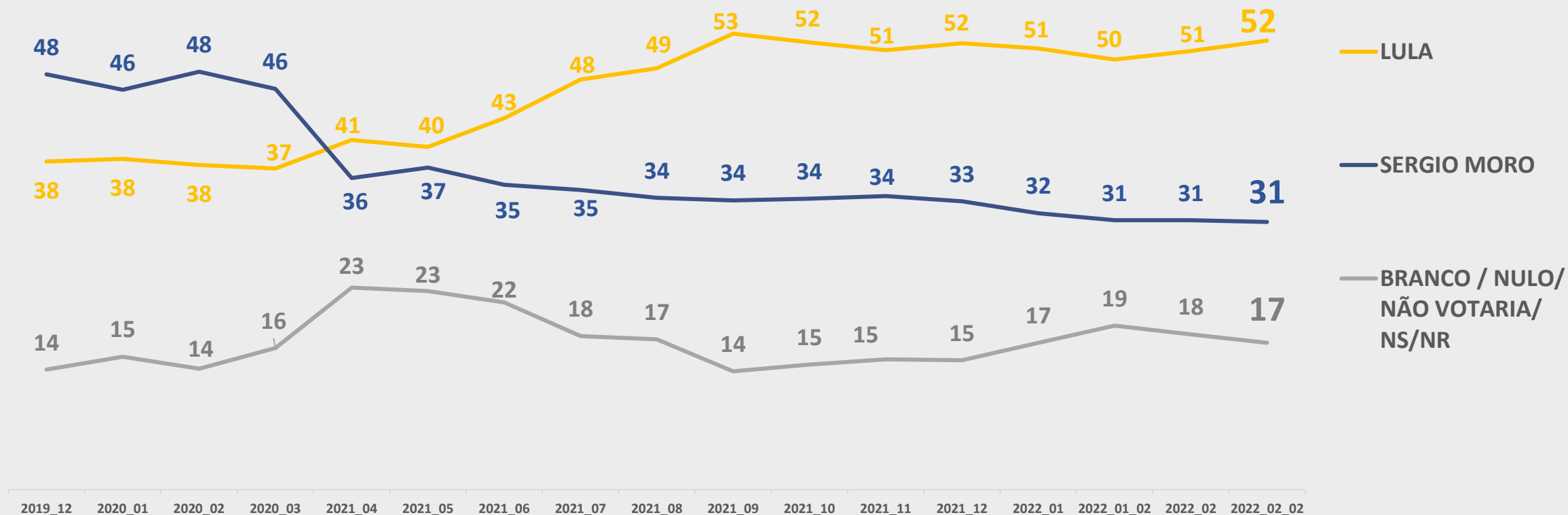
Pergunta: Para cada um desses nomes diga se com certeza votaria nele para Presidente, se poderia votar, se não votaria de jeito nenhum ou se não o conhece o suficiente para avaliar?

# Segundo Turno: Lula x Jair Bolsonaro (%)



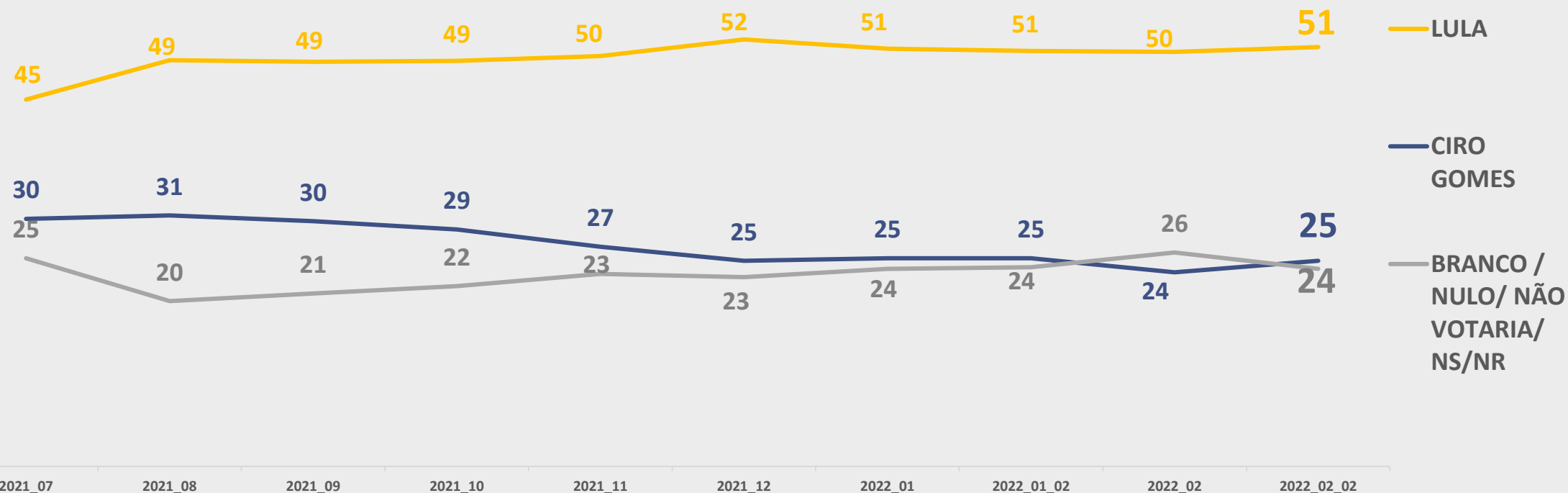
Pergunta: Se houver segundo turno na eleição para Presidente e os candidatos fossem esses que vou ler, em qual dos dois o(a) Sr(a) votaria para presidente?

# Segundo Turno: Lula x Sergio Moro (%)



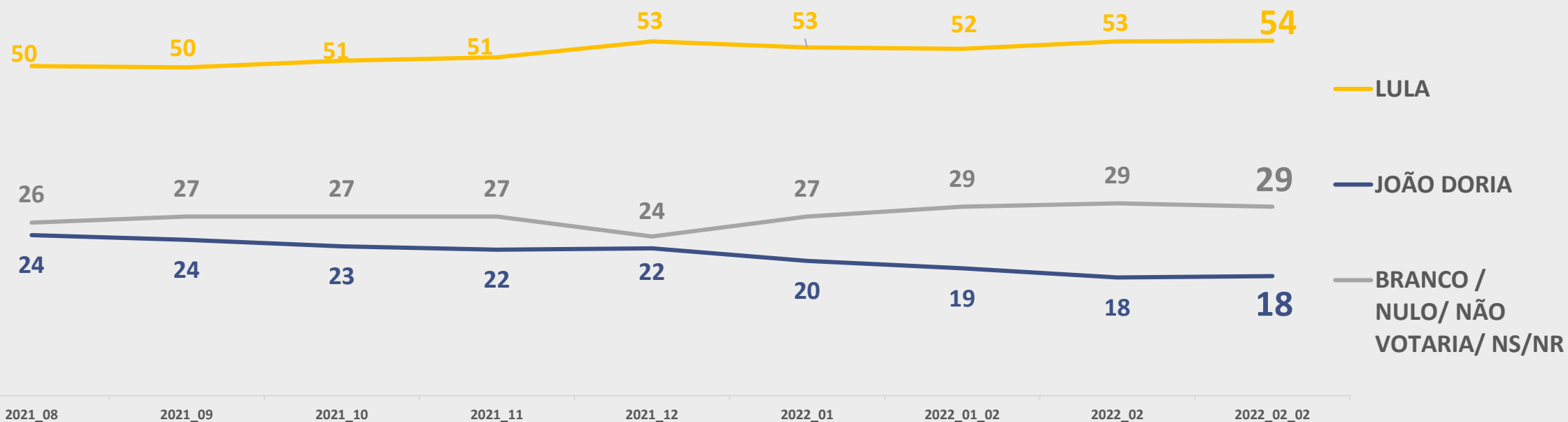
Pergunta: Se houver segundo turno na eleição para Presidente e os candidatos fossem esses que vou ler, em qual dos dois o(a) Sr(a) votaria para presidente?

# Segundo Turno: Lula x Ciro Gomes (%)



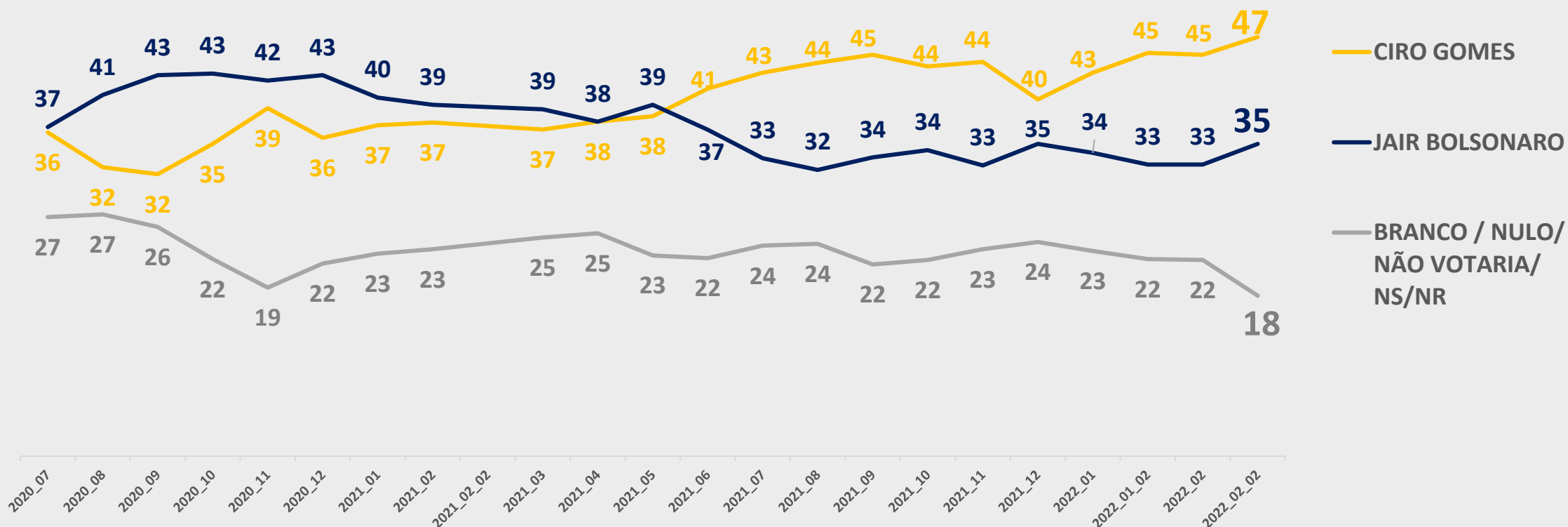
Pergunta: Se houver segundo turno na eleição para Presidente e os candidatos fossem esses que vou ler, em qual dos dois o(a) Sr(a) votaria para presidente?

# Segundo Turno: Lula x João Doria (%)



Pergunta: Se houver segundo turno na eleição para Presidente e os candidatos fossem esses que vou ler, em qual dos dois o(a) Sr(a) votaria para presidente?

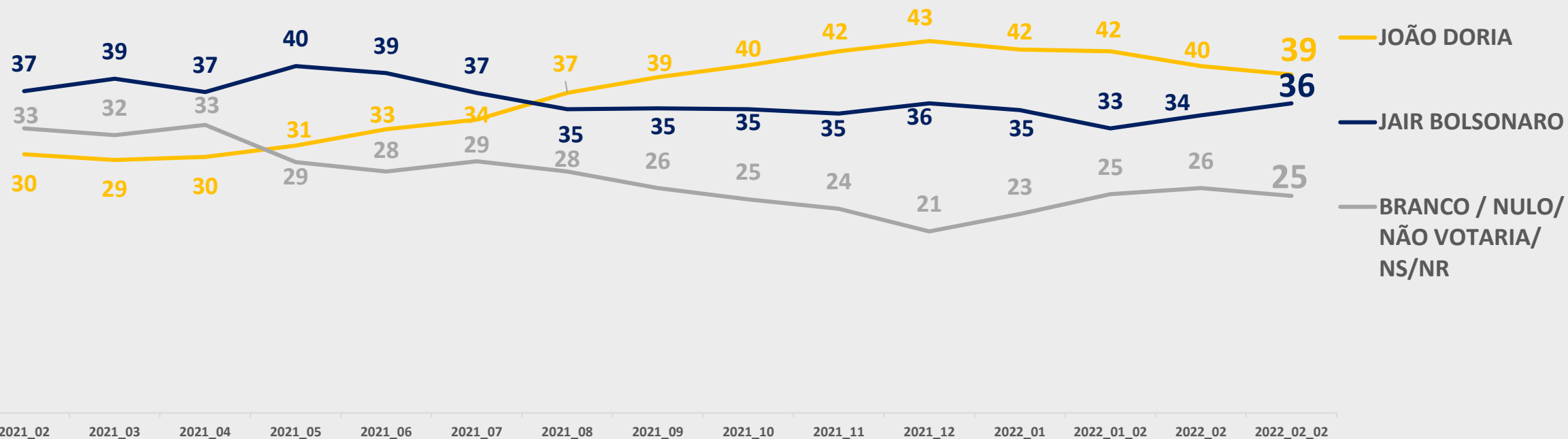
# Segundo Turno: Ciro Gomes x Jair Bolsonaro (%)



Pergunta: Se houver segundo turno na eleição para Presidente e os candidatos fossem esses que vou ler, em qual dos dois o(a) Sr(a) votaria para presidente?

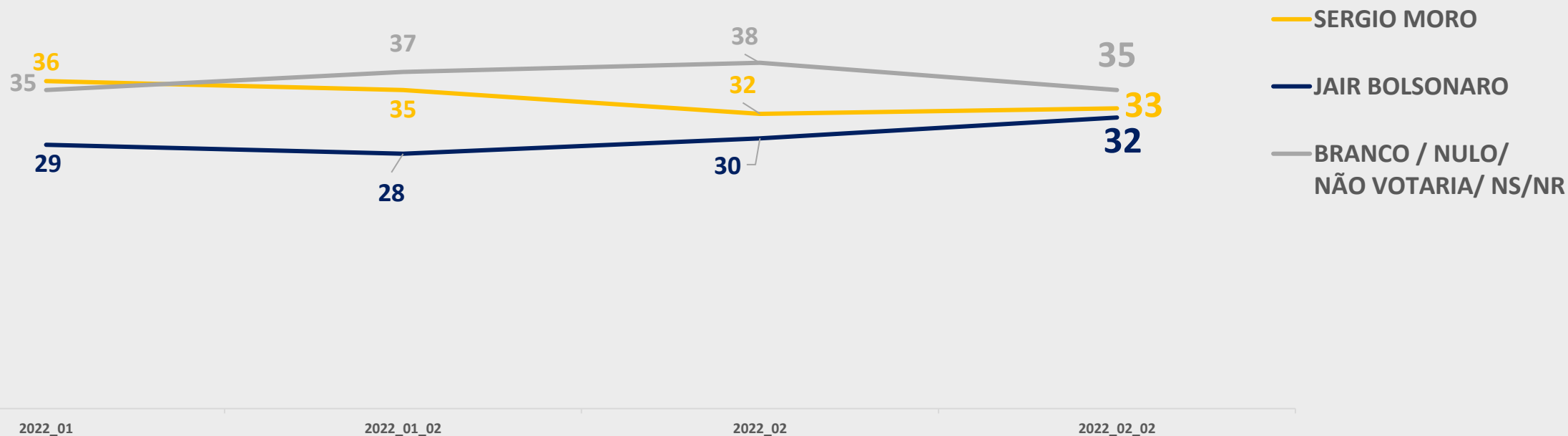


# Segundo Turno: João Doria x Jair Bolsonaro (%)



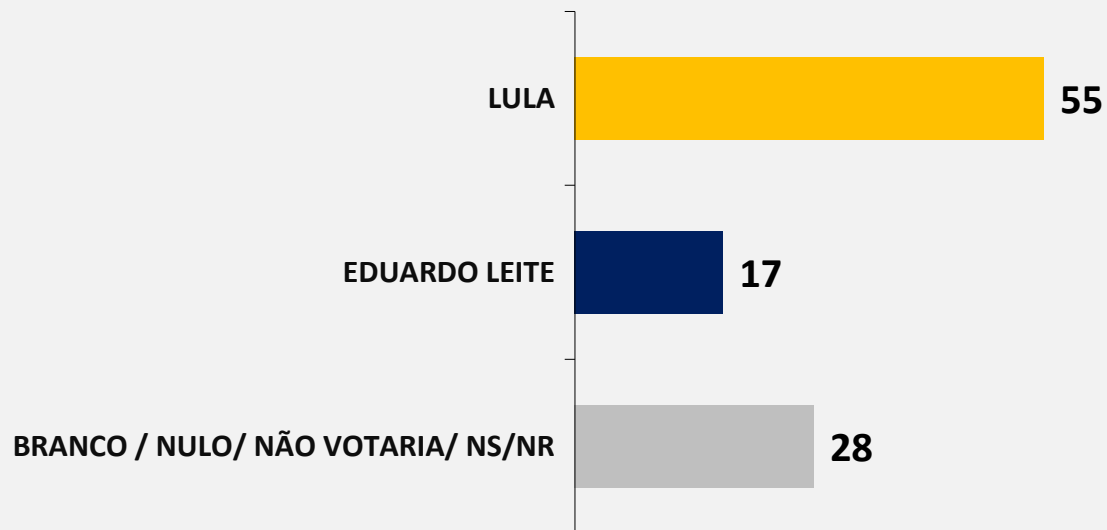
Pergunta: Se houver segundo turno na eleição para Presidente e os candidatos fossem esses que vou ler, em qual dos dois o(a) Sr(a) votaria para presidente?

# Segundo Turno: Sergio Moro x Jair Bolsonaro (%)



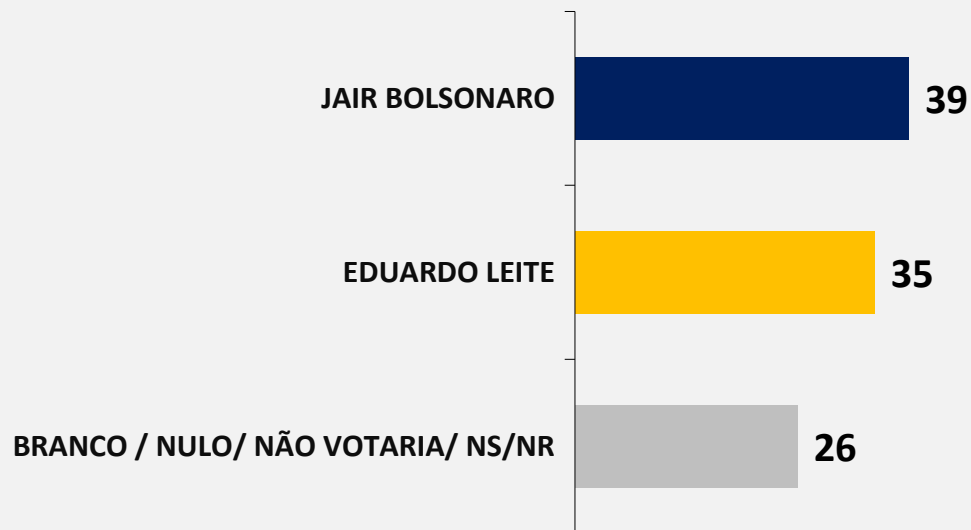
Pergunta: Se houver segundo turno na eleição para Presidente e os candidatos fossem esses que vou ler, em qual dos dois o(a) Sr(a) votaria para presidente?

# Segundo Turno: Lula x Eduardo Leite (%)



Pergunta: Se houver segundo turno na eleição para Presidente e os candidatos fossem esses que vou ler, em qual dos dois o(a) Sr(a) votaria para presidente?

# Segundo Turno: Jair Bolsonaro x Eduardo Leite (%)




Pergunta: Se houver segundo turno na eleição para Presidente e os candidatos fossem esses que vou ler, em qual dos dois o(a) Sr(a) votaria para presidente?

# Expectativa de Vitória (%)

	2022_01	2022_01_02	2022_02	2022_02_02
LULA	58	59	58	59
JAIR BOLSONARO	28	29	28	29
SERGIO MORO	3	3	3	3
CIRO GOMES	1	1	2	2
JOÃO DORIA	0	1	-	1
EDUARDO LEITE	-	-	-	0
ANDRÉ JANONES	-	-	-	0
RODRIGO PACHECO	0	0	-	-
SIMONE TEBET	0	0	-	-
NENHUM DESSES	1	2	3	1
NÃO SABE/NÃO RESPONDEU	8	5	7	5

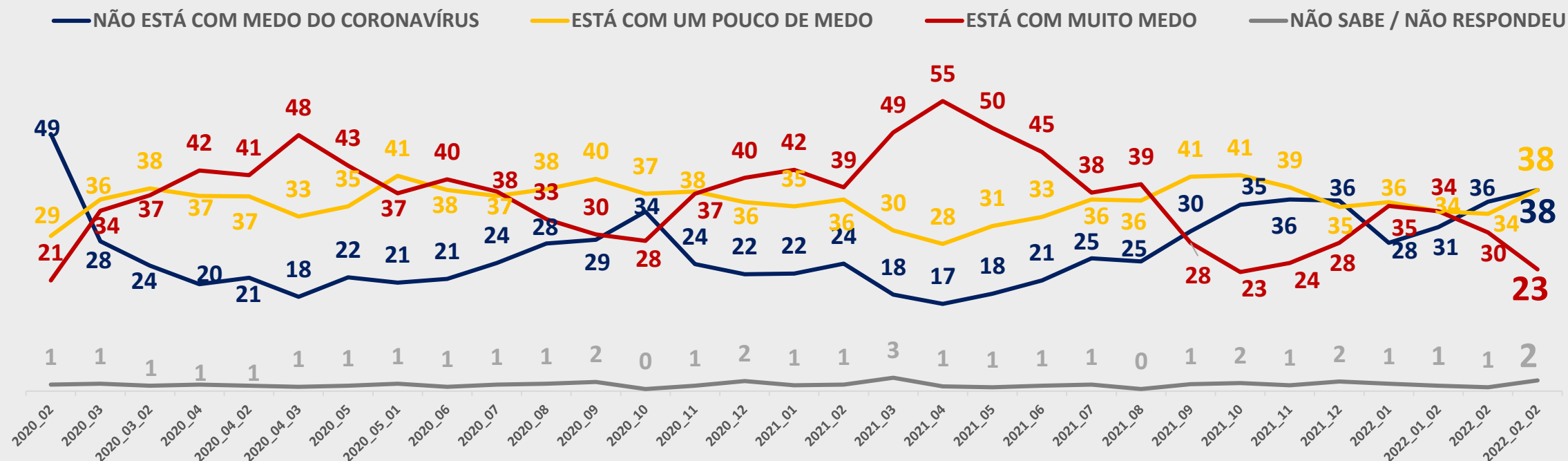
Pergunta: Independente do seu voto, qual desses candidatos o(a) sr(a) acha que irá ganhar a eleição? (ESTIMULADA)



**04**

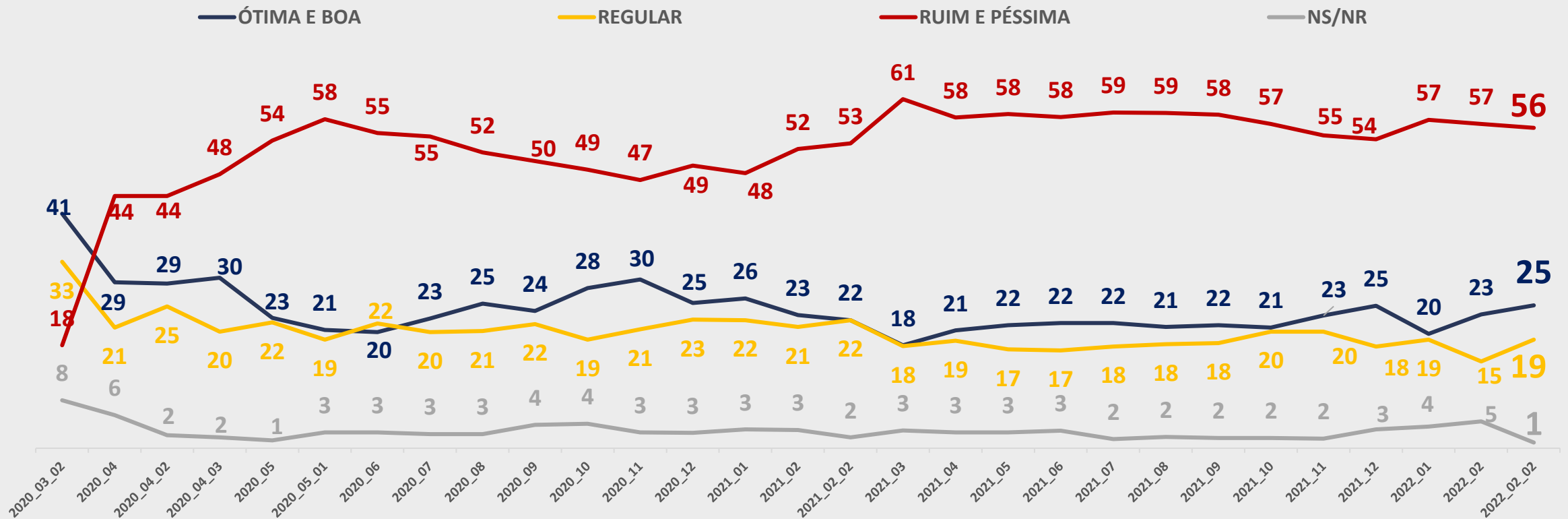
# **Sentimento sobre a Pandemia e Avaliação do Governo no Enfrentamento ao Coronavírus**

# Sentimento sobre a Pandemia do Coronavírus(%)



Pergunta: A respeito da pandemia do coronavírus, o(a) Sr(a) diria que está com muito medo, um pouco de medo, ou não está com medo do coronavírus?

# Avaliação da Atuação do Presidente Bolsonaro para Enfrentar o Coronavírus (%)



Pergunta: Na sua opinião, a atuação do Presidente Bolsonaro para enfrentar o coronavírus está sendo:



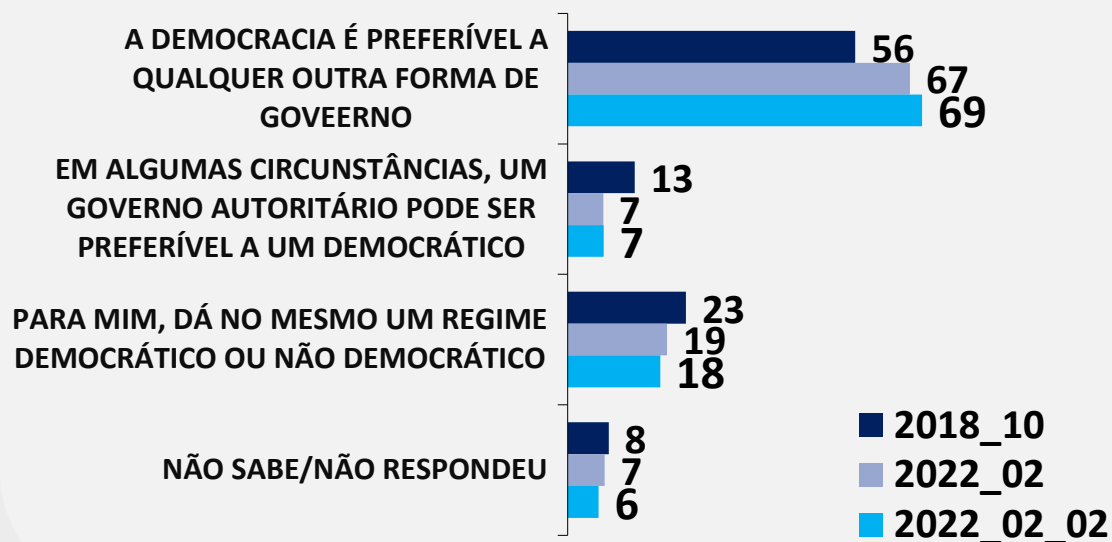


**05**

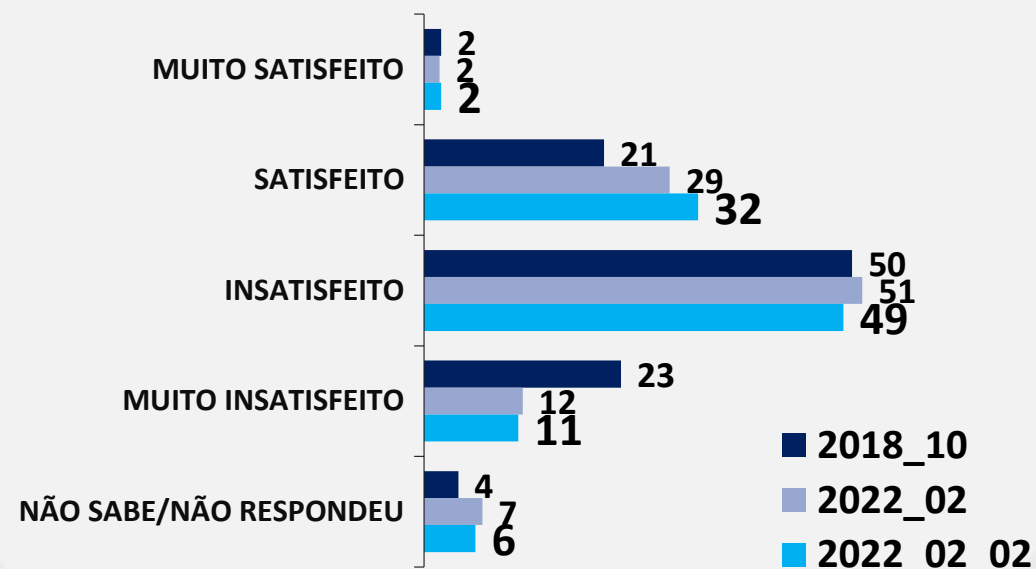
## **Apoio e Nível de Satisfação com a Democracia**

# Apoio e Nível de Satisfação com a Democracia (%)

## Apoio à Democracia



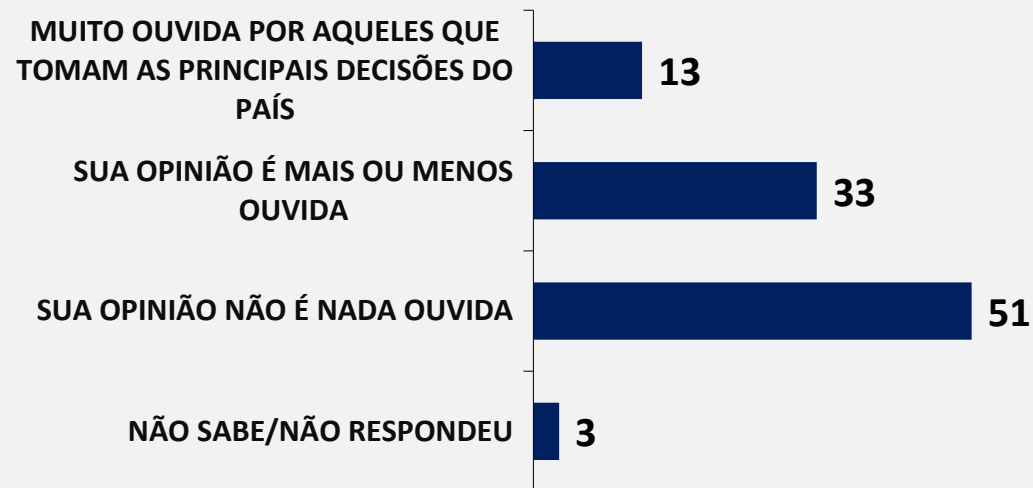
## Nível de Satisfação com a Democracia Brasileira



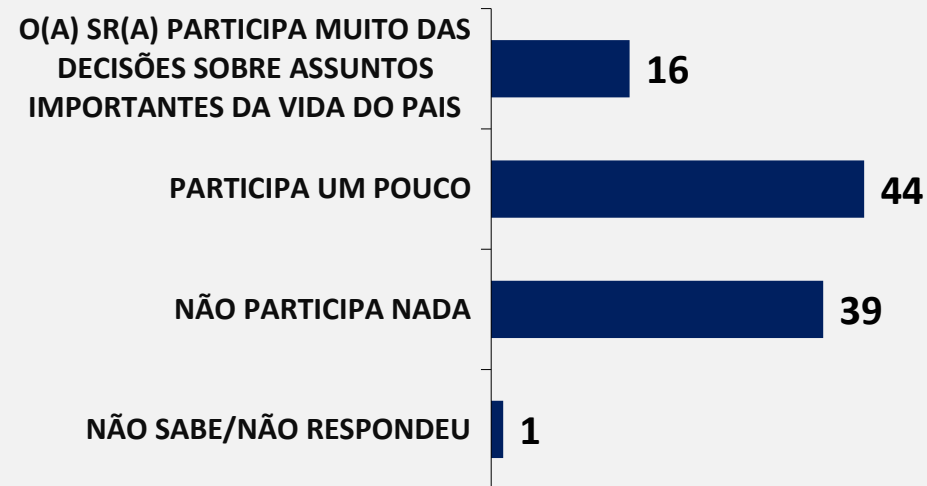
Pergunta: Com qual das seguintes afirmações o(a) sr(a) está mais de acordo:  
Pergunta: De forma geral, em relação à democracia no Brasil, o(a) sr(a) diria que está:

# Sentimento como cidadão (%)

## Quanto a ser ouvido(a) pelos que tomam as principais decisões do país



## Quanto à participação nas decisões sobre assuntos importantes da vida do país



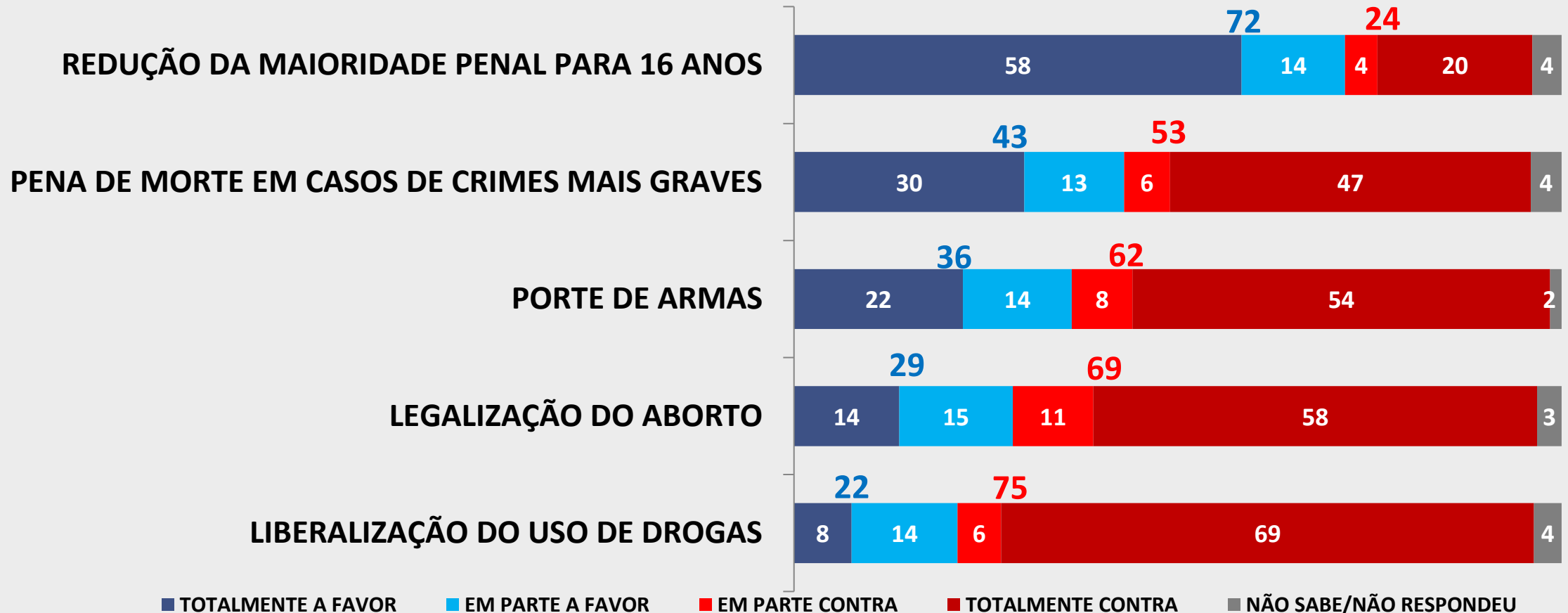
Pergunta: Atualmente o seu sentimento como cidadão é de que sua opinião e das pessoas próximas ao sr(a) é:

Pergunta: Atualmente o seu sentimento como cidadão é de que:



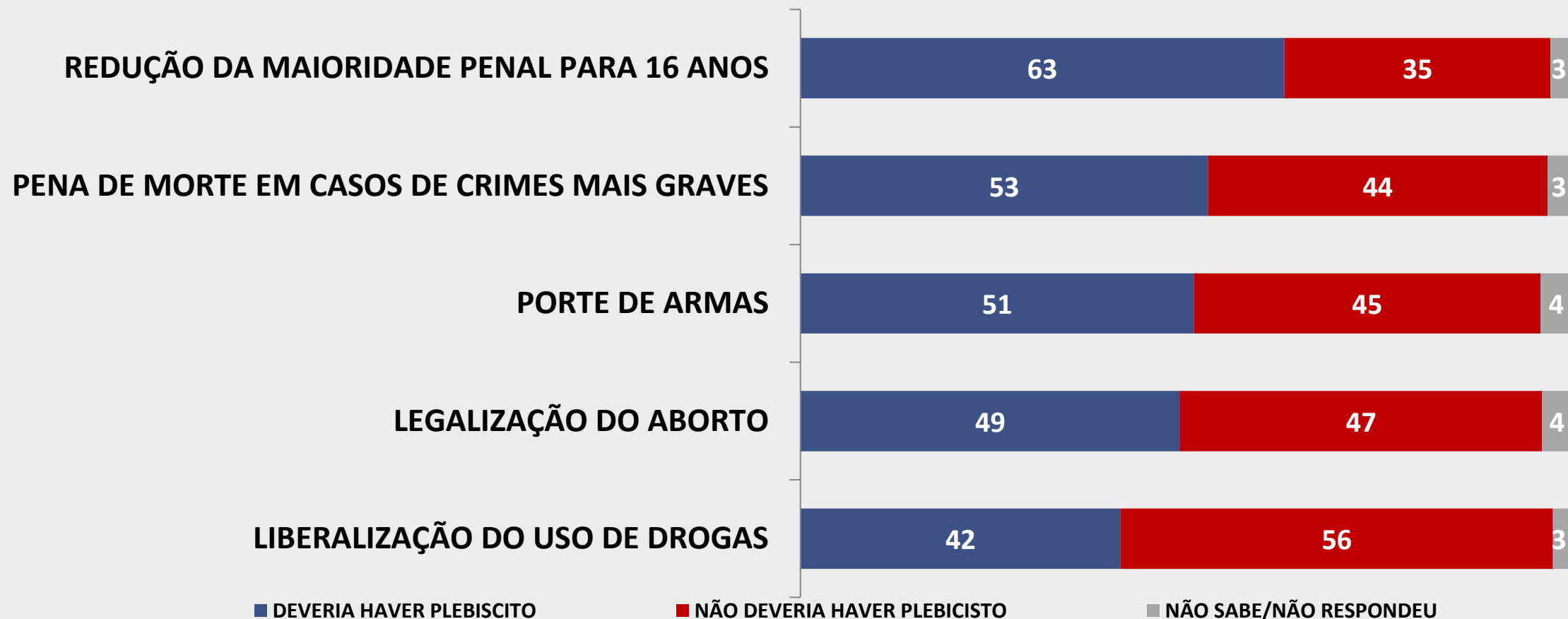
# 06 Favorabilidade a temas/ valores

# Favorabilidade a temas/valores (%)




Pergunta: Agora gostaria que o(a) sr(a) me dissesse se é a favor ou contra cada um desses temas. O(a) sr(a) é favor ou contra o(a) \_\_\_\_ (ler tema)? Totalmente ou em parte?

# Expectativa sobre plebiscito a respeito de temas/valores (%)



Pergunta: Para cada um dos temas que vou citar, diga se acha que deveria haver uma consulta pública da população, ou seja, um plebiscito para a aprovação do assunto mediante o voto da maioria, ou uma decisão sobre esse tema não deveria ser tomada a partir de plebiscito?



**07**

# Especificações Técnicas da Pesquisa

# Metodologia Quantitativa



## Período de realização

Pesquisa IPESPE realizada no período de **21 a 23 de fevereiro** de 2022.

---

## Amostra

Amostra nacional de **1.000 entrevistados**, representativa do eleitorado brasileiro, de 16 anos e mais, de todas as regiões do País; com cotas de sexo, idade e localidade; e controle de instrução, renda e recall do voto presidencial 2018. As entrevistas foram telefônicas através do Sistema CATI IPESPE.

---

## Margem de erro

A margem de erro máximo estimada é de **3.2 pontos percentuais** para mais ou para menos, com um intervalo de confiança de 95,5%. Os percentuais que não totalizam 100% são decorrentes de arredondamento ou de múltiplas alternativas de resposta.

---

## Registro da pesquisa

Essa pesquisa está registrada no Tribunal Superior Eleitoral sob o protocolo **BR-05015/2022**. Sua divulgação está autorizada a partir de 25 de fevereiro de 2022.



# Perfil da Amostra

SEXO		IDADE			INSTRUÇÃO			RENDA FAMILIAR		
M	F	16 A 34 ANOS	35 A 54 ANOS	55 ANOS OU MAIS	FUNDAMENTAL	ENSINO MÉDIO	SUPERIOR OU MAIS	ATÉ 2 SM	2-5 SM	+ DE 5 SM
48%	52%	36%	36%	28%	38%	40%	22%	49%	35%	16%

OCUPAÇÃO		RELIGIÃO		
SIM, TRABALHA	NÃO TRABALHA	CATÓLICA	EVANGÉLICA/ PROTESTANTE	OUTRAS/ SEM RELIGIÃO
66%	34%	51%	23%	26%

REGIÃO					CONDIÇÃO DO MUNICÍPIO		
NORTE	CENTRO OESTE	NORDESTE	SUDESTE	SUL	CAPITAL	PERIFERIA	INTERIOR
7%	7%	27%	44%	15%	25%	12%	63%

RECALL DO VOTO 2018 – 2º TURNO		
JAIR BOLSONARO	FERNANDO HADDAD	BRANCO/ NULO/ NÃO VOTOU / NL/ NR
46%	36%	18%

# 08 Anexo



# INTENÇÃO DE VOTO ESTIMULADA

## Evolutivo dos Demográficos (%)

	TOTAL				SEXO							
					M				F			
	2022_01	2022_01_02	2022_02	2022_02_02	2022_01	2022_01_02	2022_02	2022_02_02	2022_01	2022_01_02	2022_02	2022_02_02
LULA	44	44	43	<b>43</b>	39	42	40	<b>41</b>	48	46	45	<b>45</b>
JAIR BOLSONARO	24	24	25	<b>26</b>	29	29	27	<b>31</b>	19	19	23	<b>21</b>
SERGIO MORO	9	8	8	<b>8</b>	9	8	9	<b>8</b>	9	8	7	<b>8</b>
CIRO GOMES	7	8	8	<b>7</b>	8	8	7	<b>7</b>	7	9	8	<b>8</b>
JOÃO DORIA	2	2	3	<b>3</b>	2	1	2	<b>2</b>	2	3	3	<b>4</b>
ANDRÉ JANONES	-	-	1	<b>1</b>	-	-	0	<b>0</b>	-	-	2	<b>1</b>
SIMONE TEBET	1	1	1	<b>1</b>	1	1	0	<b>1</b>	2	1	1	<b>1</b>
RODRIGO PACHECO	1	1	0	<b>-</b>	1	1	1	<b>-</b>	0	0	0	<b>-</b>
EDUARDO LEITE	-	-	-	<b>1</b>	-	-	-	<b>1</b>	-	-	-	<b>1</b>
FELIPE D'AVILA	1	0	0	<b>1</b>	1	0	0	<b>1</b>	0	0	0	<b>0</b>
ALESSANDRO VIEIRA	0	1	0	<b>0</b>	0	0	0	<b>0</b>	0	1	0	<b>0</b>
NENHUM / NÃO IRIA VOTAR / BRANCO / NULO	6	8	9	<b>7</b>	5	7	10	<b>6</b>	6	9	9	<b>8</b>
NÃO SABE/NÃO RESPONDEU	7	4	3	<b>2</b>	6	2	2	<b>2</b>	7	5	3	<b>3</b>

As margens de erro máximo variam por tamanho de segmento, indo de 3.2 pp para o total da amostra até aproximadamente 8.2 para o menor segmento de região Centro-Oeste + Norte.

# INTENÇÃO DE VOTO ESTIMULADA

## Evolutivo dos Demográficos (%)

	TOTAL				IDADE											
					16 A 34 ANOS				35 A 54 ANOS				55 ANOS OU MAIS			
	2022_01	2022_01_02	2022_02	2022_02_02	2022_01	2022_01_02	2022_02	2022_02_02	2022_01	2022_01_02	2022_02	2022_02_02	2022_01	2022_01_02	2022_02	2022_02_02
LULA	44	44	43	<b>43</b>	48	47	43	<b>47</b>	42	42	46	<b>43</b>	41	42	38	<b>40</b>
JAIR BOLSONARO	24	24	25	<b>26</b>	20	17	21	<b>20</b>	27	28	26	<b>27</b>	24	27	28	<b>30</b>
SERGIO MORO	9	8	8	<b>8</b>	8	7	6	<b>6</b>	7	9	7	<b>8</b>	12	8	10	<b>11</b>
CIRO GOMES	7	8	8	<b>7</b>	8	11	9	<b>11</b>	8	8	7	<b>7</b>	6	6	7	<b>2</b>
JOÃO DORIA	2	2	3	<b>3</b>	1	2	3	<b>1</b>	2	2	1	<b>2</b>	3	2	3	<b>5</b>
ANDRÉ JANONES	-	-	1	<b>1</b>	-	-	2	<b>1</b>	-	-	1	<b>1</b>	-	-	0	<b>0</b>
SIMONE TEBET	1	1	1	<b>1</b>	0	1	0	<b>1</b>	1	0	0	<b>1</b>	2	2	1	<b>2</b>
RODRIGO PACHECO	1	1	0	<b>-</b>	1	1	1	<b>-</b>	1	0	0	<b>-</b>	1	1	0	<b>-</b>
EDUARDO LEITE	-	-	-	<b>1</b>	-	-	-	<b>1</b>	-	-	-	<b>1</b>	-	-	-	<b>1</b>
FELIPE D'AVILA	1	0	0	<b>1</b>	0	0	0	<b>1</b>	1	0	0	<b>0</b>	0	0	0	<b>1</b>
ALESSANDRO VIEIRA	0	1	0	<b>0</b>	0	1	0	<b>0</b>	0	0	0	<b>0</b>	0	0	1	<b>0</b>
NENHUM / NÃO IRIA VOTAR / BRANCO / NULO	6	8	9	<b>7</b>	7	10	11	<b>7</b>	5	6	8	<b>9</b>	4	8	8	<b>6</b>
NÃO SABE/NÃO RESPONDEU	7	4	3	<b>2</b>	7	3	3	<b>4</b>	7	4	2	<b>1</b>	6	3	3	<b>2</b>

As margens de erro máximo variam por tamanho de segmento, indo de 3.2 pp para o total da amostra até aproximadamente 8.2 para o menor segmento de região Centro-Oeste + Norte.

# INTENÇÃO DE VOTO ESTIMULADA

## Evolutivo dos Demográficos (%)

	TOTAL				INSTRUÇÃO											
					FUNDAMENTAL				ENSINO MÉDIO				SUPERIOR			
	2022_01	2022_01_02	2022_02	2022_02_02	2022_01	2022_01_02	2022_02	2022_02_02	2022_01	2022_01_02	2022_02	2022_02_02	2022_01	2022_01_02	2022_02	2022_02_02
LULA	44	44	43	<b>43</b>	47	44	46	<b>45</b>	40	45	39	<b>39</b>	44	40	44	<b>48</b>
JAIR BOLSONARO	24	24	25	<b>26</b>	17	22	19	<b>24</b>	30	22	28	<b>25</b>	25	31	29	<b>29</b>
SERGIO MORO	9	8	8	<b>8</b>	9	5	8	<b>6</b>	9	11	8	<b>8</b>	9	9	8	<b>12</b>
CIRO GOMES	7	8	8	<b>7</b>	9	8	6	<b>7</b>	6	8	9	<b>10</b>	7	9	7	<b>3</b>
JOÃO DORIA	2	2	3	<b>3</b>	2	3	3	<b>2</b>	2	1	2	<b>4</b>	1	1	3	<b>2</b>
ANDRÉ JANONES	-	-	1	<b>1</b>	-	-	1	<b>1</b>	-	-	2	<b>1</b>	-	-	0	<b>0</b>
SIMONE TEBET	1	1	1	<b>1</b>	1	1	1	<b>1</b>	1	1	0	<b>1</b>	1	2	0	<b>1</b>
RODRIGO PACHECO	1	1	0	-	1	1	0	-	0	0	0	-	0	0	1	-
EDUARDO LEITE	-	-	-	<b>1</b>	-	-	-	<b>1</b>	-	-	-	<b>1</b>	-	-	-	<b>1</b>
FELIPE D'AVILA	1	0	0	<b>1</b>	0	1	0	<b>1</b>	0	0	0	<b>0</b>	1	0	0	<b>0</b>
ALESSANDRO VIEIRA	0	1	0	<b>0</b>	0	1	0	<b>0</b>	0	0	0	<b>0</b>	0	0	0	<b>0</b>
NENHUM / NÃO IRIA VOTAR / BRANCO / NULO	6	8	9	<b>7</b>	6	9	10	<b>12</b>	5	9	8	<b>6</b>	4	4	9	<b>2</b>
NÃO SABE/NÃO RESPONDEU	7	4	3	<b>2</b>	7	6	4	<b>2</b>	6	2	2	<b>3</b>	5	2	1	<b>2</b>

As margens de erro máximo variam por tamanho de segmento, indo de 3.2 pp para o total da amostra até aproximadamente 8.2 para o menor segmento de região Centro-Oeste + Norte.

# INTENÇÃO DE VOTO ESTIMULADA

## Evolutivo dos Demográficos (%)

	TOTAL				RENDA FAMILIAR											
					ATÉ 2 SM				2-5 SM				+ DE 5 SM			
	2022_01	2022_01_02	2022_02	2022_02_02	2022_01	2022_01_02	2022_02	2022_02_02	2022_01	2022_01_02	2022_02	2022_02_02	2022_01	2022_01_02	2022_02	2022_02_02
LULA	44	44	43	<b>43</b>	46	51	48	<b>48</b>	40	36	36	<b>37</b>	44	39	43	<b>42</b>
JAIR BOLSONARO	24	24	25	<b>26</b>	20	17	20	<b>22</b>	27	27	29	<b>29</b>	28	34	31	<b>30</b>
SERGIO MORO	9	8	8	<b>8</b>	9	5	6	<b>7</b>	9	11	10	<b>10</b>	8	10	7	<b>6</b>
CIRO GOMES	7	8	8	<b>7</b>	8	8	7	<b>7</b>	6	9	8	<b>8</b>	6	8	8	<b>7</b>
JOÃO DORIA	2	2	3	<b>3</b>	2	2	2	<b>3</b>	2	2	3	<b>3</b>	1	1	2	<b>3</b>
ANDRÉ JANONES	-	-	1	<b>1</b>	-	-	1	<b>1</b>	-	-	2	<b>1</b>	-	-	0	<b>1</b>
SIMONE TEBET	1	1	1	<b>1</b>	1	1	1	<b>1</b>	1	0	1	<b>1</b>	1	3	0	<b>1</b>
RODRIGO PACHECO	1	1	0	<b>-</b>	0	1	0	<b>-</b>	1	1	1	<b>-</b>	1	0	1	<b>-</b>
EDUARDO LEITE	-	-	-	<b>1</b>	-	-	-	<b>0</b>	-	-	-	<b>1</b>	-	-	-	<b>1</b>
FELIPE D'AVILA	1	0	0	<b>1</b>	0	0	0	<b>0</b>	0	0	0	<b>1</b>	2	0	0	<b>1</b>
ALESSANDRO VIEIRA	0	1	0	<b>0</b>	0	1	0	<b>0</b>	0	1	0	<b>0</b>	0	0	0	<b>0</b>
NENHUM / NÃO IRIA VOTAR / BRANCO /NULO	6	8	9	<b>7</b>	7	8	10	<b>7</b>	5	10	9	<b>8</b>	3	4	7	<b>6</b>
NÃO SABE/NÃO RESPONDEU	7	4	3	<b>2</b>	6	5	4	<b>3</b>	8	3	1	<b>1</b>	6	2	1	<b>4</b>

As margens de erro máximo variam por tamanho de segmento, indo de 3.2 pp para o total da amostra até aproximadamente 8.2 para o menor segmento de região Centro-Oeste + Norte.

# INTENÇÃO DE VOTO ESTIMULADA

## Evolutivo dos Demográficos (%)



	TOTAL				REGIÃO															
					NORTE /CENTRO-OESTE				NORDESTE				SUDESTE				SUL			
	2022_01	2022_01_02	2022_02	2022_02_02	2022_01	2022_01_02	2022_02	2022_02_02	2022_01	2022_01_02	2022_02	2022_02_02	2022_01	2022_01_02	2022_02	2022_02_02	2022_01	2022_01_02	2022_02	2022_02_02
LULA	44	44	43	<b>43</b>	43	41	45	<b>47</b>	55	49	47	<b>55</b>	38	45	42	<b>38</b>	40	32	36	<b>35</b>
JAIR BOLSONARO	24	24	25	<b>26</b>	23	28	24	<b>23</b>	20	20	21	<b>20</b>	27	20	26	<b>28</b>	22	36	29	<b>33</b>
SERGIO MORO	9	8	8	<b>8</b>	9	9	7	<b>11</b>	7	7	5	<b>6</b>	8	8	8	<b>7</b>	15	10	11	<b>12</b>
CIRO GOMES	7	8	8	<b>7</b>	10	6	5	<b>6</b>	8	11	9	<b>11</b>	6	7	8	<b>6</b>	7	11	9	<b>6</b>
JOÃO DORIA	2	2	3	<b>3</b>	1	1	1	<b>2</b>	0	1	1	<b>1</b>	3	3	4	<b>4</b>	2	0	1	<b>3</b>
ANDRÉ JANONES	-	-	1	<b>1</b>	-	-	1	<b>1</b>	-	-	2	<b>1</b>	-	-	1	<b>1</b>	-	-	0	<b>0</b>
SIMONE TEBET	1	1	1	<b>1</b>	1	0	2	<b>0</b>	1	1	0	<b>1</b>	1	1	0	<b>1</b>	1	3	0	<b>1</b>
RODRIGO PACHECO	1	1	0	<b>-</b>	0	0	2	<b>-</b>	0	1	0	<b>-</b>	1	1	0	<b>-</b>	1	1	0	<b>-</b>
EDUARDO LEITE	-	-	-	<b>1</b>	-	-	-	<b>0</b>	-	-	-	<b>0</b>	-	-	-	<b>1</b>				<b>2</b>
FELIPE D'AVILA	1	0	0	<b>1</b>	0	0	0	<b>0</b>	0	0	0	<b>0</b>	1	0	0	<b>0</b>	1	1	0	<b>2</b>
ALESSANDRO VIEIRA	0	1	0	<b>0</b>	0	1	0	<b>1</b>	0	0	0	<b>0</b>	0	0	0	<b>0</b>	0	1	0	<b>0</b>
NENHUM / NÃO IRIA VOTAR / BRANCO /NULO	6	8	9	<b>7</b>	3	9	9	<b>6</b>	4	7	12	<b>6</b>	7	10	6	<b>10</b>	7	5	14	<b>3</b>
NÃO SABE/NÃO RESPONDEU	7	4	3	<b>2</b>	9	5	3	<b>3</b>	5	3	3	<b>0</b>	7	4	3	<b>3</b>	4	1	0	<b>4</b>

As margens de erro máximo variam por tamanho de segmento, indo de 3.2 pp para o total da amostra até aproximadamente 8.2 para o menor segmento de região Centro-Oeste + Norte.

# INTENÇÃO DE VOTO ESTIMULADA

## Evolutivo dos Demográficos (%)

	TOTAL				RELIGIÃO											
					CATÓLICA				EVANGÉLICA				OUTROS/NS/NR			
	2022_01	2022_01_02	2022_02	2022_02_02	2022_01	2022_01_02	2022_02	2022_02_02	2022_01	2022_01_02	2022_02	2022_02_02	2022_01	2022_01_02	2022_02	2022_02_02
LULA	44	44	43	<b>43</b>	46	44	45	<b>45</b>	27	37	33	<b>29</b>	55	49	47	<b>53</b>
JAIR BOLSONARO	24	24	25	<b>26</b>	22	21	23	<b>22</b>	43	33	39	<b>40</b>	12	19	16	<b>20</b>
SERGIO MORO	9	8	8	<b>8</b>	10	9	8	<b>9</b>	6	10	4	<b>8</b>	8	4	10	<b>5</b>
CIRO GOMES	7	8	8	<b>7</b>	7	9	7	<b>8</b>	4	6	5	<b>7</b>	11	9	11	<b>7</b>
JOÃO DORIA	2	2	3	<b>3</b>	2	2	3	<b>3</b>	1	2	2	<b>2</b>	2	2	2	<b>3</b>
ANDRÉ JANONES	-	-	1	<b>1</b>	-	-	1	<b>0</b>	-	-	1	<b>3</b>	-	-	1	<b>0</b>
SIMONE TEBET	1	1	1	<b>1</b>	2	1	0	<b>1</b>	1	1	0	<b>0</b>	1	2	1	<b>1</b>
RODRIGO PACHECO	1	1	0	<b>-</b>	0	1	0	<b>-</b>	2	1	0	<b>-</b>	0	0	1	<b>-</b>
EDUARDO LEITE	-	-	-	<b>1</b>	-	-	-	<b>1</b>	-	-	-	<b>0</b>	-	-	-	<b>1</b>
FELIPE D'AVILA	1	0	0	<b>1</b>	1	0	0	<b>1</b>	0	0	0	<b>0</b>	1	1	0	<b>0</b>
ALESSANDRO VIEIRA	0	1	0	<b>0</b>	0	0	0	<b>0</b>	0	1	0	<b>0</b>	0	0	0	<b>0</b>
NENHUM / NÃO IRIA VOTAR / BRANCO /NULO	6	8	3	<b>7</b>	6	8	2	<b>6</b>	9	7	3	<b>8</b>	5	9	3	<b>10</b>
NÃO SABE/NÃO RESPONDEU	7	4	9	<b>2</b>	5	4	9	<b>3</b>	7	2	11	<b>3</b>	6	4	8	<b>0</b>

As margens de erro máximo variam por tamanho de segmento, indo de 3.2 pp para o total da amostra até aproximadamente 8.2 para o menor segmento de região Centro-Oeste + Norte.





INSTITUTO DE PESQUISAS SOCIAIS, POLÍTICAS E ECONÔMICAS



[www.ipespe.org.br](http://www.ipespe.org.br)



[ipespe@ipespe.org.br](mailto:ipespe@ipespe.org.br)



@ipespe\_



@ipespe1



+55 81 21230855